

**МИНИСТЕРСТВО ПРОСВЕЩЕНИЯ РОССИЙСКОЙ ФЕДЕРАЦИИ**


**Министерство образования и науки Смоленской области**

**Рославльский комитет образования**

**МБОУ «Перенская средняя школа»**

**РАССМОТРЕНО.**

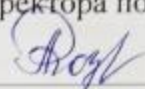
Руководитель ШМО начальных классов

  
Громова С.А.

Протокол от 28.08.2024г. №1

**СОГЛАСОВАНО.**


Зам. директора по УР

  
Козловская Г.А.

29.08.2024г.

**УТВЕРЖДЕНО.**

Директор школы

  
Колпачкова М.В.

Приказ от 30.08.2024г. №56

**РАБОЧАЯ ПРОГРАММА**

(ID 4816150)

**учебного предмета «Русский язык»**

для обучающихся 4 класса

Перенка, 2024

## **ПОЯСНИТЕЛЬНАЯ ЗАПИСКА**

Рабочая программа учебного предмета «Русский язык» (предметная область «Русский язык и литературное чтение») на уровне начального общего образования составлена на основе Требований к результатам освоения программы начального общего образования Федерального государственного образовательного стандарта начального общего образования (далее – ФГОС НОО), Федеральной образовательной программы начального общего образования (далее – ФОП НОО), Федеральной рабочей программы по учебному предмету «Русский язык» (далее – ФРП «Русский язык»), а также ориентирована на целевые приоритеты, сформулированные в федеральной рабочей программе воспитания.

## **ОБЩАЯ ХАРАКТЕРИСТИКА УЧЕБНОГО ПРЕДМЕТА «РУССКИЙ ЯЗЫК»**

На уровне начального общего образования изучение русского языка имеет особое значение в развитии обучающегося. Приобретённые знания, опыт выполнения предметных и универсальных учебных действий на материале русского языка станут фундаментом обучения на уровне основного общего образования, а также будут востребованы в жизни.

Русский язык как средство познания действительности обеспечивает развитие интеллектуальных и творческих способностей обучающихся, формирует умения извлекать и анализировать информацию из различных текстов, навыки самостоятельной учебной деятельности. Изучение русского языка является основой всего процесса обучения на уровне начального общего образования, успехи в изучении этого предмета во многом определяют результаты обучающихся по другим учебным предметам.

Русский язык обладает значительным потенциалом в развитии функциональной грамотности обучающихся, особенно таких её компонентов, как языковая, коммуникативная, читательская, общекультурная и социальная грамотность.

Первичное знакомство с системой русского языка, богатством его выразительных возможностей, развитие умения правильно и эффективно использовать русский язык в различных сферах и ситуациях общения способствуют успешной социализации обучающегося. Русский язык, выполняя свои базовые функции общения и выражения мысли, обеспечивает межличностное и социальное взаимодействие, способствует формированию самосознания и мировоззрения личности, является важнейшим средством хранения и передачи информации, культурных традиций, истории русского народа и других народов России. Свободное владение языком, умение выбирать нужные языковые средства во многом определяют возможность адекватного самовыражения взглядов, мыслей, чувств, проявления себя в различных жизненно важных для человека областях.

Изучение русского языка обладает огромным потенциалом присвоения традиционных социокультурных и духовно-нравственных ценностей, принятых в обществе правил и норм поведения, в том числе речевого, что способствует формированию внутренней позиции личности. Личностные достижения обучающегося непосредственно связаны с осознанием языка как явления национальной культуры, пониманием связи языка и мировоззрения народа. Значимыми личностными результатами являются развитие устойчивого познавательного интереса к изучению русского языка, формирование ответственности за сохранение чистоты русского языка.

## **ЦЕЛИ ИЗУЧЕНИЯ УЧЕБНОГО ПРЕДМЕТА «РУССКИЙ ЯЗЫК»**

Изучение русского языка направлено на достижение следующих целей:

1) приобретение обучающимися первоначальных представлений о многообразии языков и культур на территории Российской Федерации, о языке как одной из главных духовнонравственных ценностей народа; понимание роли языка как основного средства общения; осознание значения русского языка как государственного языка Российской Федерации; понимание роли русского языка как языка межнационального общения; осознание правильной устной и письменной речи как показателя общей культуры человека;

2) овладение основными видами речевой деятельности на основе первоначальных представлений о нормах современного русского литературного языка: аудирование, говорение, чтение, письмо;

3) овладение первоначальными научными представлениями о системе русского языка: фонетика, графика, лексика, морфемика, морфология и синтаксис; об основных единицах языка, их признаках и особенностях употребления в речи; использование в речевой деятельности норм современного русского литературного языка (орфоэпических, лексических, грамматических, орфографических, пунктуационных) и речевого этикета;

4) использование в речевой деятельности норм современного русского литературного языка (орфоэпических, лексических, грамматических, орфографических, пунктуационных) и речевого этикета;

5) развитие функциональной грамотности, готовности к успешному взаимодействию с изменяющимся миром и дальнейшему успешному образованию.

Центральной идеей конструирования содержания и планируемых результатов обучения русскому языку является признание равной значимости работы по изучению системы языка и работы по совершенствованию речи обучающихся. Языковой материал призван сформировать первоначальные представления о структуре русского языка, способствовать усвоению норм русского литературного языка, орфографических и пунктуационных правил.

Развитие устной и письменной речи обучающихся направлено на решение практической задачи развития всех видов речевой деятельности, отработку навыков использования усвоенных норм русского литературного языка, речевых норм и правил речевого этикета в процессе устного и письменного общения.

Ряд задач по совершенствованию речевой деятельности решаются совместно с учебным предметом «Литературное чтение».

## **МЕСТО УЧЕБНОГО ПРЕДМЕТА «РУССКИЙ ЯЗЫК» В УЧЕБНОМ ПЛАНЕ**

Общее число часов, отведённых на изучение «Русского языка», – 675 (5 часов в неделю в каждом классе): в 1 классе – 165 ч, во 2–4 классах – по 170 ч.

## **СОДЕРЖАНИЕ УЧЕБНОГО ПРЕДМЕТА**

### **4 КЛАСС**

#### **Сведения о русском языке**

Русский язык как язык межнационального общения. Различные методы познания языка: наблюдение, анализ, лингвистический эксперимент, миниисследование, проект.

#### **Фонетика и графика**

Характеристика, сравнение, классификация звуков вне слова и в слове по заданным параметрам. Звукобуквенный разбор слова (по отработанному алгоритму).

#### **Орфоэпия**

Правильная интонация в процессе говорения и чтения. Нормы произношения звуков и сочетаний звуков; ударение в словах в соответствии с нормами современного русского литературного языка (на ограниченном перечне слов, отрабатываемом в учебнике).

Использование орфоэпических словарей русского языка при определении правильного произношения слов.

#### **Лексика**

Повторение и продолжение работы: наблюдение за использованием в речи синонимов, антонимов, устаревших слов (простые случаи).

Наблюдение за использованием в речи фразеологизмов (простые случаи).

## **Состав слова (морфемика)**

Состав изменяемых слов, выделение в словах с однозначно выделяемыми морфемами окончания, корня, приставки, суффикса (повторение изученного).

Основа слова.

Состав неизменяемых слов (ознакомление).

Значение наиболее употребляемых суффиксов изученных частей речи (ознакомление).

## **Морфология**

Части речи самостоятельные и служебные.

Имя существительное. Склонение имён существительных (кроме существительных на -мя, -ий, -ие, -ия; на -ья типа гостья, на ье типа ожерелье во множественном числе; а также кроме собственных имён существительных на -ов, -ин, -ий); имена существительные 1, 2, 3го склонения (повторение изученного). Несклоняемые имена существительные (ознакомление).

Имя прилагательное. Зависимость формы имени прилагательного от формы имени существительного (повторение). Склонение имён прилагательных во множественном числе.

Местоимение. Личные местоимения (повторение). Личные местоимения 1го и 3го лица единственного и множественного числа; склонение личных местоимений.

Глагол. Изменение глаголов по лицам и числам в настоящем и будущем времени (спряжение). I и II спряжение глаголов. Способы определения I и II спряжения глаголов.

Наречие (общее представление). Значение, вопросы, употребление в речи.

Предлог. Отличие предлогов от приставок (повторение).

Союз; союзы и, а, но в простых и сложных предложениях.

Частица не, её значение (повторение).

## **Синтаксис**

Слово, сочетание слов (словосочетание) и предложение, осознание их сходства и различий; виды предложений по цели высказывания (повествовательные, вопросительные и побудительные); виды предложений по эмоциональной окраске (восклицательные и невосклицательные); связь между словами в словосочетании и предложении (при помощи смысловых вопросов); распространённые и нераспространённые предложения (повторение изученного).

Предложения с однородными членами: без союзов, с союзами а, но, с одиночным союзом и. Интонация перечисления в предложениях с однородными членами.

Простое и сложное предложение (ознакомление). Сложные предложения: сложносочинённые с союзами и, а, но; бессоюзные сложные предложения (без называния терминов).

## **Орфография и пунктуация**

Повторение правил правописания, изученных в 1, 2, 3 классах. Орфографическая зоркость как осознание места возможного возникновения орфографической ошибки; различные способы решения орфографической задачи в зависимости от места орфограммы в слове; контроль при проверке собственных и предложенных текстов (повторение и применение на новом орфографическом материале).

Использование орфографического словаря для определения (уточнения) написания слова.

Правила правописания и их применение:

безударные падежные окончания имён существительных (кроме существительных на -мя, -ий, -ие, -ия, на -ья типа гостья, на ье типа ожерелье во множественном числе, а также кроме собственных имён существительных на -ов, -ин, -ий);

безударные падежные окончания имён прилагательных;

мягкий знак после шипящих на конце глаголов в форме 2го лица единственного числа;

наличие или отсутствие мягкого знака в глаголах на -ться и -тся;

безударные личные окончания глаголов;

знаки препинания в предложениях с однородными членами, соединёнными союзами и, а, но и без союзов.

Знаки препинания в сложном предложении, состоящем из двух простых (наблюдение).

Знаки препинания в предложении с прямой речью после слов автора (наблюдение).

### **Развитие речи**

Повторение и продолжение работы, начатой в предыдущих классах: ситуации устного и письменного общения (письмо, поздравительная открытка, объявление и другое); диалог; монолог; отражение темы текста или основной мысли в заголовке.

Корректирование текстов (заданных и собственных) с учётом точности, правильности, богатства и выразительности письменной речи.

Изложение (подробный устный и письменный пересказ текста; выборочный устный пересказ текста).

Сочинение как вид письменной работы.

Изучающее чтение. Поиск информации, заданной в тексте в явном виде. Формулирование простых выводов на основе информации, содержащейся в тексте. Интерпретация и обобщение содержащейся в тексте информации. Ознакомительное чтение в соответствии с поставленной задачей.

В данной рабочей программе отражено только то содержание периода «Обучение грамоте» из Федеральной рабочей программы «Русский язык», которое прописывается в предмете «Русский язык», остальное содержание прописывается в рабочей программе предмета «Литературное чтение».

Раздел «Графика» изучается параллельно с разделом «Чтение», поэтому на этот раздел отдельные часы не предусмотрены

Раздел «Орфография и пунктуация» в период «Обучения грамоте» изучается параллельно с разделом «Письмо», поэтому на этот раздел отдельные часы не предусмотрены

Программное содержание раздела «Орфоэпия» изучается во всех разделах курса, поэтому на этот раздел отдельные часы не предусмотрены

## **ПЛАНИРУЕМЫЕ ОБРАЗОВАТЕЛЬНЫЕ РЕЗУЛЬТАТЫ**

Изучение русского языка на уровне начального общего образования направлено на достижение обучающимися личностных, метапредметных и предметных результатов освоения учебного предмета.

### **ЛИЧНОСТНЫЕ РЕЗУЛЬТАТЫ**

В результате изучения предмета «Русский язык» в начальной школе у обучающегося будут сформированы следующие личностные результаты:

#### **гражданско-патриотического воспитания:**

- становление ценностного отношения к своей Родине, в том числе через изучение русского языка, отражающего историю и культуру страны;
- осознание своей этнокультурной и российской гражданской идентичности, понимание роли русского языка как государственного языка Российской Федерации и языка межнационального общения народов России;
- осознание своей сопричастности к прошлому, настоящему и будущему своей страны и родного края, в том числе через обсуждение ситуаций при работе с текстами на уроках русского языка;
- проявление уважения к своему и другим народам, формируемое в том числе на основе примеров из текстов, с которыми идёт работа на уроках русского языка;
- первоначальные представления о человеке как члене общества, о правах и ответственности, уважении и достоинстве человека, о нравственно-этических нормах поведения и правилах

межличностных отношений, в том числе отражённых в текстах, с которыми идёт работа на уроках русского языка;

#### **духовно-нравственного воспитания:**

- осознание языка как одной из главных духовно-нравственных ценностей народа;
- признание индивидуальности каждого человека с опорой на собственный жизненный и читательский опыт;
- проявление сопереживания, уважения и доброжелательности, в том числе с использованием адекватных языковых средств для выражения своего состояния и чувств;
- неприятие любых форм поведения, направленных на причинение физического и морального вреда другим людям (в том числе связанного с использованием недопустимых средств языка);

#### **эстетического воспитания:**

- уважительное отношение и интерес к художественной культуре, восприимчивость к разным видам искусства, традициям и творчеству своего и других народов;
- стремление к самовыражению в искусстве слова; осознание важности русского языка как средства общения и самовыражения;

#### **физического воспитания, формирования культуры здоровья и эмоционального благополучия:**

- соблюдение правил безопасного поиска в информационной среде дополнительной информации в процессе языкового образования;
- бережное отношение к физическому и психическому здоровью, проявляющееся в выборе приемлемых способов речевого самовыражения и соблюдении норм речевого этикета и правил общения;

#### **трудового воспитания:**

- осознание ценности труда в жизни человека и общества (в том числе благодаря примерам из текстов, с которыми идёт работа на уроках русского языка), интерес к различным профессиям, возникающий при обсуждении примеров из текстов, с которыми идёт работа на уроках русского языка;

#### **экологического воспитания:**

- бережное отношение к природе, формируемое в процессе работы с текстами;
- неприятие действий, приносящих вред природе;

#### **ценности научного познания:**

- первоначальные представления о научной картине мира, в том числе первоначальные представления о системе языка как одной из составляющих целостной научной картины мира;
- познавательные интересы, активность, инициативность, любознательность и самостоятельность в познании, в том числе познавательный интерес к изучению русского языка, активность и самостоятельность в его познании.

## **МЕТАПРЕДМЕТНЫЕ РЕЗУЛЬТАТЫ**

В результате изучения русского языка на уровне начального общего образования у обучающегося будут сформированы познавательные универсальные учебные действия, коммуникативные универсальные учебные действия, регулятивные универсальные учебные действия, совместная деятельность.

У обучающегося будут сформированы следующие **базовые логические действия как часть познавательных универсальных учебных действий:**

- сравнивать различные языковые единицы (звуки, слова, предложения, тексты), устанавливать основания для сравнения языковых единиц (частеречная принадлежность, грамматический признак, лексическое значение и другое); устанавливать аналогии языковых единиц;
- объединять объекты (языковые единицы) по определённому признаку;

- определять существенный признак для классификации языковых единиц (звуков, частей речи, предложений, текстов); классифицировать языковые единицы;
- находить в языковом материале закономерности и противоречия на основе предложенного учителем алгоритма наблюдения; анализировать алгоритм действий при работе с языковыми единицами, самостоятельно выделять учебные операции при анализе языковых единиц;
- выявлять недостаток информации для решения учебной и практической задачи на основе предложенного алгоритма, формулировать запрос на дополнительную информацию;
- устанавливать причинноследственные связи в ситуациях наблюдения за языковым материалом, делать выводы.

У обучающегося будут сформированы следующие **базовые исследовательские действия как часть познавательных универсальных учебных действий**:

- с помощью учителя формулировать цель, планировать изменения языкового объекта, речевой ситуации;
- сравнивать несколько вариантов выполнения задания, выбирать наиболее целесообразный (на основе предложенных критериев);
- проводить по предложенному плану несложное лингвистическое миниисследование, выполнять по предложенному плану проектное задание;
- формулировать выводы и подкреплять их доказательствами на основе результатов проведённого наблюдения за языковым материалом (классификации, сравнения, исследования); формулировать с помощью учителя вопросы в процессе анализа предложенного языкового материала;
- прогнозировать возможное развитие процессов, событий и их последствия в аналогичных или сходных ситуациях.

У обучающегося будут сформированы следующие умения **работать с информацией как часть познавательных универсальных учебных действий**:

- выбирать источник получения информации: нужный словарь для получения запрашиваемой информации, для уточнения;
- согласно заданному алгоритму находить представленную в явном виде информацию в предложенном источнике: в словарях, справочниках;
- распознавать достоверную и недостоверную информацию самостоятельно или на основании предложенного учителем способа её проверки (обращаясь к словарям, справочникам, учебнику);
- соблюдать с помощью взрослых (педагогических работников, родителей, законных представителей) правила информационной безопасности при поиске информации в информационно-телекоммуникационной сети «Интернет» (информации о написании и произношении слова, о значении слова, о происхождении слова, о синонимах слова);
- анализировать и создавать текстовую, видео, графическую, звуковую информацию в соответствии с учебной задачей;
- понимать лингвистическую информацию, зафиксированную в виде таблиц, схем; самостоятельно создавать схемы, таблицы для представления лингвистической информации.

У обучающегося будут сформированы следующие умения **общения как часть коммуниктивных универсальных учебных действий**:

- воспринимать и формулировать суждения, выражать эмоции в соответствии с целями и условиями общения в знакомой среде;
- проявлять уважительное отношение к собеседнику, соблюдать правила ведения диалоги и дискуссии;
- признавать возможность существования разных точек зрения;
- корректно и аргументированно высказывать своё мнение;
- строить речевое высказывание в соответствии с поставленной задачей;

- создавать устные и письменные тексты (описание, рассуждение, повествование) в соответствии с речевой ситуацией;
- готовить небольшие публичные выступления о результатах парной и групповой работы, о результатах наблюдения, выполненного миниисследования, проектного задания;
- подбирать иллюстративный материал (рисунки, фото, плакаты) к тексту выступления.

У обучающегося будут сформированы следующие умения **самоорганизации как части регулятивных универсальных учебных действий**:

- планировать действия по решению учебной задачи для получения результата;
- выстраивать последовательность выбранных действий.

У обучающегося будут сформированы следующие умения **самоконтроля как части регулятивных универсальных учебных действий**:

- устанавливать причины успеха (неудач) учебной деятельности;
- корректировать свои учебные действия для преодоления речевых и орфографических ошибок;
- соотносить результат деятельности с поставленной учебной задачей по выделению, характеристике, использованию языковых единиц;
- находить ошибку, допущенную при работе с языковым материалом, находить орфографическую и пунктуационную ошибку;
- сравнивать результаты своей деятельности и деятельности одноклассников, объективно оценивать их по предложенным критериям.

У обучающегося будут сформированы следующие умения **совместной деятельности**:

- формулировать краткосрочные и долгосрочные цели (индивидуальные с учётом участия в коллективных задачах) в стандартной (типовой) ситуации на основе предложенного учителем формата планирования, распределения промежуточных шагов и сроков;
- принимать цель совместной деятельности, коллективно строить действия по её достижению: распределять роли, договариваться, обсуждать процесс и результат совместной работы;
- проявлять готовность руководить, выполнять поручения, подчиняться, самостоятельно разрешать конфликты;
- ответственно выполнять свою часть работы;
- оценивать свой вклад в общий результат;
- выполнять совместные проектные задания с опорой на предложенные образцы.

## **ПРЕДМЕТНЫЕ РЕЗУЛЬТАТЫ**

### **4 КЛАСС**

К концу обучения в четвёртом классе обучающийся научится:

- осознавать многообразие языков и культур на территории Российской Федерации, осознавать язык как одну из главных духовнонравственных ценностей народа;
- объяснять роль языка как основного средства общения;
- объяснять роль русского языка как государственного языка Российской Федерации и языка межнационального общения;
- осознавать правильную устную и письменную речь как показатель общей культуры человека;
- проводить звукобуквенный разбор слов (в соответствии с предложенным в учебнике алгоритмом);
- подбирать к предложенным словам синонимы; подбирать к предложенным словам антонимы;
- выявлять в речи слова, значение которых требует уточнения, определять значение слова по контексту;
- проводить разбор по составу слов с однозначно выделяемыми морфемами; составлять схему состава слова; соотносить состав слова с представленной схемой;



- устанавливать принадлежность слова к определённой части речи (в объёме изученного) по комплексу освоенных грамматических признаков;
- определять грамматические признаки имён существительных: склонение, род, число, падеж; проводить разбор имени существительного как части речи;
- определять грамматические признаки имён прилагательных: род (в единственном числе), число, падеж; проводить разбор имени прилагательного как части речи;
- устанавливать (находить) неопределённую форму глагола; определять грамматические признаки глаголов: спряжение, время, лицо (в настоящем и будущем времени), число, род (в прошедшем времени в единственном числе); изменять глаголы в настоящем и будущем времени по лицам и числам (спрягать); проводить разбор глагола как части речи;
- определять грамматические признаки личного местоимения в начальной форме: лицо, число, род (у местоимений 3го лица в единственном числе); использовать личные местоимения для устранения неоправданных повторов в тексте;
- различать предложение, словосочетание и слово;
- классифицировать предложения по цели высказывания и по эмоциональной окраске;
- различать распространённые и нераспространённые предложения;
- распознавать предложения с однородными членами; составлять предложения с однородными членами; использовать предложения с однородными членами в речи;
- разграничивать простые распространённые и сложные предложения, состоящие из двух простых (сложносочинённые с союзами и, а, но и бессоюзные сложные предложения без называния терминов); составлять простые распространённые и сложные предложения, состоящие из двух простых (сложносочинённые с союзами и, а, но и бессоюзные сложные предложения без называния терминов);
- производить синтаксический разбор простого предложения;
- находить место орфограммы в слове и между словами на изученные правила;
- применять изученные правила правописания, в том числе: непроверяемые гласные и согласные (перечень слов в орфографическом словаре учебника); безударные падежные окончания имён существительных (кроме существительных на -мя, -ий, -ие, -ия, на -ья типа гостья, на ье типа ожерелье во множественном числе, а также кроме собственных имён существительных на -ов, -ин, -ий); безударные падежные окончания имён прилагательных; мягкий знак после шипящих на конце глаголов в форме 2го лица единственного числа; наличие или отсутствие мягкого знака в глаголах на -ться и -тся; безударные личные окончания глаголов; знаки препинания в предложениях с однородными членами, соединёнными союзами и, а, но и без союзов;
- правильно списывать тексты объёмом не более 85 слов;
- писать под диктовку тексты объёмом не более 80 слов с учётом изученных правил правописания;
- находить и исправлять орфографические и пунктуационные ошибки на изученные правила, описки;
- осознавать ситуацию общения (с какой целью, с кем, где происходит общение); выбирать адекватные языковые средства в ситуации общения;
- строить устное диалогическое и монологическое высказывание (4-6 предложений), соблюдая орфоэпические нормы, правильную интонацию, нормы речевого взаимодействия;
- создавать небольшие устные и письменные тексты (3-5 предложений) для конкретной ситуации письменного общения (письма, поздравительные открытки, объявления и другие);
- определять тему и основную мысль текста; самостоятельно озаглавливать текст с опорой на тему или основную мысль;
- корректировать порядок предложений и частей текста;
- составлять план к заданным текстам;
- осуществлять подробный пересказ текста (устно и письменно);

- осуществлять выборочный пересказ текста (устно);
- писать (после предварительной подготовки) сочинения по заданным темам;
- осуществлять в процессе изучающего чтения поиск информации; формулировать устно и письменно простые выводы на основе прочитанной (услышанной) информации; интерпретировать и обобщать содержащуюся в тексте информацию; осуществлять ознакомительное чтение в соответствии с поставленной задачей;
- объяснять своими словами значение изученных понятий; использовать изученные понятия;
- уточнять значение слова с помощью справочных изданий, в том числе из числа верифицированных электронных ресурсов, включённых в федеральный перечень.

## ТЕМАТИЧЕСКОЕ ПЛАНИРОВАНИЕ 4 КЛАСС

№ п/п	Наименование разделов и тем программы	Количество часов			Электронные (цифровые) образовательные ресурсы
		Всего	Контрольные работы	Практические работы	
1	Общие сведения о языке	1			Библиотека ЦОК <a href="https://m.edsoo.ru/7f411da6">https://m.edsoo.ru/7f411da6</a>
2	Фонетика и графика	2			Библиотека ЦОК <a href="https://m.edsoo.ru/7f411da6">https://m.edsoo.ru/7f411da6</a>
3	Лексика	5			Библиотека ЦОК <a href="https://m.edsoo.ru/7f411da6">https://m.edsoo.ru/7f411da6</a>
4	Состав слова	5			Библиотека ЦОК <a href="https://m.edsoo.ru/7f411da6">https://m.edsoo.ru/7f411da6</a>
5	Морфология	43			Библиотека ЦОК <a href="https://m.edsoo.ru/7f411da6">https://m.edsoo.ru/7f411da6</a>
6	Синтаксис	16			Библиотека ЦОК <a href="https://m.edsoo.ru/7f411da6">https://m.edsoo.ru/7f411da6</a>
7	Орфография и пунктуация	50			Библиотека ЦОК <a href="https://m.edsoo.ru/7f411da6">https://m.edsoo.ru/7f411da6</a>
8	Развитие речи	30			Библиотека ЦОК <a href="https://m.edsoo.ru/7f411da6">https://m.edsoo.ru/7f411da6</a>
Резервное время		18			
<b>ОБЩЕЕ КОЛИЧЕСТВО ЧАСОВ ПО ПРОГРАММЕ</b>		<b>170</b>	<b>11</b>	<b>0</b>	

## ПОУРОЧНОЕ ПЛАНИРОВАНИЕ 4 КЛАСС

№ п/п	Тема урока	Количество часов		Дата изучения	Электронные цифровые образовательные ресурсы
		Всего	Контрольные работы		
1	Русский язык как язык межнационального общения. Наша речь и наш язык	1		02.09.2024	Библиотека ЦОК <a href="https://m.edsoo.ru/f8434f36">https://m.edsoo.ru/f8434f36</a>
2	Текст: тема и основная мысль. Текст и его план	1		03.09.2024	Библиотека ЦОК <a href="https://m.edsoo.ru/f843565c">https://m.edsoo.ru/f843565c</a>
3	Текст: заголовок	1		04.09.2024	Библиотека ЦОК <a href="https://m.edsoo.ru/f843565c">https://m.edsoo.ru/f843565c</a>
4	Текст. План текста	1		05.09.2024	Библиотека ЦОК <a href="https://m.edsoo.ru/f84452d2">https://m.edsoo.ru/f84452d2</a>
5	Текст. Структура текста. Составление текста (сказки) по его началу	1		06.09.2024	Библиотека ЦОК <a href="https://m.edsoo.ru/f84452d2">https://m.edsoo.ru/f84452d2</a>
6	Вспоминаем типы текстов	1		09.09.2024	
7	Различаем тексты-повествования, тексты-описания и тексты-рассуждения	1		10.09.2024	Библиотека ЦОК <a href="https://m.edsoo.ru/f843585a">https://m.edsoo.ru/f843585a</a> , <a href="https://m.edsoo.ru/f843617e">https://m.edsoo.ru/f843617e</a> , <a href="https://m.edsoo.ru/f8437a56">https://m.edsoo.ru/f8437a56</a>
8	Текст. Образные языковые средства	1		11.09.2024	Библиотека ЦОК <a href="https://m.edsoo.ru/f8443586">https://m.edsoo.ru/f8443586</a>
9	Подбираем заголовки, отражающие тему или основную мысль текста	1		12.09.2024	
10	Пишем собственный текст по предложенному заголовку	1		13.09.2024	Библиотека ЦОК <a href="https://m.edsoo.ru/f8443a04">https://m.edsoo.ru/f8443a04</a>
11	Виды предложений по цели высказывания: повествовательные, вопросительные и побудительные	1		16.09.2024	Библиотека ЦОК <a href="https://m.edsoo.ru/f8435af8">https://m.edsoo.ru/f8435af8</a>
12	Виды предложений по эмоциональной окраске: восклицательные и невосклицательные	1		17.09.2024	Библиотека ЦОК <a href="https://m.edsoo.ru/f8435af8">https://m.edsoo.ru/f8435af8</a>
13	Отработка темы "Предложения с обращениями"	1		18.09.2024	
14	Распространенные и нераспространенные предложения	1		19.09.2024	Библиотека ЦОК <a href="https://m.edsoo.ru/f8435c42">https://m.edsoo.ru/f8435c42</a>
15	Словосочетание	} 1		20.09.2024	Библиотека ЦОК <a href="https://m.edsoo.ru/f84359a4">https://m.edsoo.ru/f84359a4</a> <a href="https://m.edsoo.ru/fa251244">https://m.edsoo.ru/fa251244</a>
16	Связь слов в словосочетании				
17	Связь между словами в предложении (при помощи смысловых вопросов)	1		23.09.2024	Библиотека ЦОК <a href="https://m.edsoo.ru/f8436034">https://m.edsoo.ru/f8436034</a>
18	Связь слов в словосочетании: обобщение	1		24.09.2024	Библиотека ЦОК <a href="https://m.edsoo.ru/fa2513de">https://m.edsoo.ru/fa2513de</a>
19	Предложение и словосочетание: сходство и различие. Тренинг	1		25.09.2024	Библиотека ЦОК <a href="https://m.edsoo.ru/f84359a4">https://m.edsoo.ru/f84359a4</a>
20	<b>Контрольный диктант №1</b> по теме «Повторение изученного в 3 классе».	1	1	26.09.2024	
21	Работа над ошибками. Учимся пересказывать: подробный письменный	1		27.09.2024	Библиотека ЦОК <a href="https://m.edsoo.ru/f8441466">https://m.edsoo.ru/f8441466</a>

	пересказ текста. Изложение				
22	Повторение: слово, сочетание слов (словосочетание) и предложение. Тренинг	1		30.09.2024	Библиотека ЦОК <a href="https://m.edsoo.ru/fa251244">https://m.edsoo.ru/fa251244</a>
23	Предложения с однородными членами: без союзов, с союзами а, но, с одиночным союзом и	1		01.10.2024	Библиотека ЦОК <a href="https://m.edsoo.ru/f8438e60">https://m.edsoo.ru/f8438e60</a>
24	Интонация перечисления в предложениях с однородными членами	1		02.10.2024	Библиотека ЦОК <a href="https://m.edsoo.ru/f8438e60">https://m.edsoo.ru/f8438e60</a>
25	Знаки препинания в предложениях с однородными членами, соединёнными союзами	1		03.10.2024	Библиотека ЦОК <a href="https://m.edsoo.ru/f8439018">https://m.edsoo.ru/f8439018</a>
26	Знаки препинания в предложениях с однородными членами, соединёнными союзом и	1		04.10.2024	Библиотека ЦОК <a href="https://m.edsoo.ru/f8427ef8">https://m.edsoo.ru/f8427ef8</a>
27	Знаки препинания в предложениях с однородными членами, соединёнными союзами и, а, но	1		07.10.2024	
28	Знаки препинания в предложениях с однородными членами без союзов	1		08.10.2024	Библиотека ЦОК <a href="https://m.edsoo.ru/f842809c">https://m.edsoo.ru/f842809c</a>
29	Знаки препинания в предложениях с однородными членами, соединёнными союзами и, а, но, и без союзов	1		09.10.2024	Библиотека ЦОК <a href="https://m.edsoo.ru/f8439018">https://m.edsoo.ru/f8439018</a>
30	Работаем с текстами. Написание текста по репродукции картины И. Левитана "Золотая осень"	1		10.10.2024	Библиотека ЦОК <a href="https://m.edsoo.ru/f8445822">https://m.edsoo.ru/f8445822</a>
31	Запятая между однородными членами. Тренинг	1		11.10.2024	Библиотека ЦОК <a href="https://m.edsoo.ru/f84391a8">https://m.edsoo.ru/f84391a8</a>
32	Запятая между однородными членами, соединёнными союзом. Тренинг	1		14.10.2024	Библиотека ЦОК <a href="https://m.edsoo.ru/f84391a8">https://m.edsoo.ru/f84391a8</a>
33	Простое и сложное предложение. Как отличить сложное предложение от простого предложения?	1		15.10.2024	Библиотека ЦОК <a href="https://m.edsoo.ru/f844436e">https://m.edsoo.ru/f844436e</a>
34	Союз как часть речи	1		16.10.2024	Библиотека ЦОК <a href="https://m.edsoo.ru/f84445f8">https://m.edsoo.ru/f84445f8</a>
35	Сложные предложения	1		17.10.2024	Библиотека ЦОК <a href="https://m.edsoo.ru/f84444d6">https://m.edsoo.ru/f84444d6</a>
36	Сложные предложения с союзами и, а, но	1		18.10.2024	Библиотека ЦОК <a href="https://m.edsoo.ru/f84448dc">https://m.edsoo.ru/f84448dc</a>
37	Союзы «и», «а», «но» в простых и сложных предложениях	1		21.10.2024	
38	Наблюдаем за знаками препинания в сложном предложении, состоящем из двух простых	1		22.10.2024	Библиотека ЦОК <a href="https://m.edsoo.ru/f8444ada">https://m.edsoo.ru/f8444ada</a>
39	Пробуем ставить знаки препинания в сложном предложении, состоящем из двух простых	1		23.10.2024	Библиотека ЦОК <a href="https://m.edsoo.ru/f8444bfc">https://m.edsoo.ru/f8444bfc</a>
40	Сложные предложения без союзов. Тренинг	1		24.10.2024	Библиотека ЦОК <a href="https://m.edsoo.ru/f8444f3a">https://m.edsoo.ru/f8444f3a</a>
41	Предложения с прямой речью после слов автора	1		25.10.2024	Библиотека ЦОК <a href="https://m.edsoo.ru/f84453f4">https://m.edsoo.ru/f84453f4</a>
42	Наблюдение за знаками препинания в	1		05.11.2024	Библиотека ЦОК

	предложения с прямой речью после слов автора				<a href="https://m.edsoo.ru/f84456e2">https://m.edsoo.ru/f84456e2</a>
43	Повторяем лексику: наблюдаем за использованием в речи устаревших слов. О происхождении слов. Заимствованные слова	1		06.11.2024	Библиотека ЦОК <a href="https://m.edsoo.ru/f8436656">https://m.edsoo.ru/f8436656</a>
44	Повторяем лексику: наблюдаем за использованием в речи синонимов, антонимов, омонимов. Слово и его значение. Многозначные слова	1		07.11.2024	Библиотека ЦОК <a href="https://m.edsoo.ru/f8436818">https://m.edsoo.ru/f8436818</a>
45	Сочинение как вид письменной работы. Написание сочинения по своим наблюдениям	1		08.11.2024	Библиотека ЦОК <a href="https://m.edsoo.ru/f84274ee">https://m.edsoo.ru/f84274ee</a>
46	Наблюдаем за использованием в речи фразеологизмов	1		11.11.2024	Библиотека ЦОК <a href="https://m.edsoo.ru/f843698a">https://m.edsoo.ru/f843698a</a>
47	Учимся понимать фразеологизмы	1		12.11.2024	
48	Учимся использовать фразеологизмы	1		13.11.2024	
49	Повторяем состав слова	1		14.11.2024	Библиотека ЦОК <a href="https://m.edsoo.ru/f8436b10">https://m.edsoo.ru/f8436b10</a>
50	Основа слова			15.11.2024	
51	Неизменяемые слова: состав слова. Выделение в словах окончания, корня, приставки, суффикса	1		18.11.2024	Библиотека ЦОК <a href="https://m.edsoo.ru/f8436ffc">https://m.edsoo.ru/f8436ffc</a>
52	Отрабатываем разбор слова по составу	1		19.11.2024	Библиотека ЦОК <a href="https://m.edsoo.ru/f8445a70">https://m.edsoo.ru/f8445a70</a>
53	Правописание суффиксов имён существительных. Правописание приставок и суффиксов	1		20.11.2024	Библиотека ЦОК <a href="https://m.edsoo.ru/f84378da">https://m.edsoo.ru/f84378da</a>
54	Правила правописания, изученные в 1-3 классах. Правописание безударных гласных в корне слова. Правописание парных по глухости-звонкости согласных звуков в корне слова	1		21.11.2024	
55	Повторение правил правописания, изученных в 1—3 классах. Правописание непроизносимых согласных. Правописание слов с удвоенными согласными. Правописание слов с буквами Ъ и Ь	1		22.11.2024	
56	Обобщение: самостоятельные и служебные части речи	1		25.11.2024	Библиотека ЦОК <a href="https://m.edsoo.ru/f84383ca">https://m.edsoo.ru/f84383ca</a>
57	Наречие: значение, вопросы, употребление в речи	1		26.11.2024	Библиотека ЦОК <a href="https://m.edsoo.ru/f844304a">https://m.edsoo.ru/f844304a</a>
58	<b>Контрольное списывание №1</b> <b>Контрольный словарный диктант №1</b>	1	1	27.11.2024	Библиотека ЦОК <a href="https://m.edsoo.ru/f8443180">https://m.edsoo.ru/f8443180</a>
59	Работа над ошибками. Как образуются наречия. Виды наречий (наблюдение)	1		28.11.2024	Библиотека ЦОК <a href="https://m.edsoo.ru/f8443298">https://m.edsoo.ru/f8443298</a>
60	Наречие: обобщение знаний	1		29.11.2024	
61	Значение наиболее употребляемых суффиксов изученных частей речи. Состав неизменяемых слов	1		02.12.2024	
62	Несклоняемые имена существительные	1		03.12.2024	Библиотека ЦОК

					<a href="https://m.edsoo.ru/f8439ff4">https://m.edsoo.ru/f8439ff4</a>
63	Имена существительные 1, 2, 3-го склонения	1		04.12.2024	Библиотека ЦОК <a href="https://m.edsoo.ru/f8439e64">https://m.edsoo.ru/f8439e64</a>
64	Падежные окончания имен существительных 1-го склонения	1		05.12.2024	Библиотека ЦОК <a href="https://m.edsoo.ru/f84371d2">https://m.edsoo.ru/f84371d2</a>
65	Работаем с текстами. Составление текста по репродукции картины А. Пластова "Первый снег"	1		06.12.2024	
66	Падежные окончания имен существительных 2-го склонения	1		09.12.2024	Библиотека ЦОК <a href="https://m.edsoo.ru/f8437344">https://m.edsoo.ru/f8437344</a>
67	Падежные окончания имен существительных 3-го склонения	1		10.12.2024	Библиотека ЦОК <a href="https://m.edsoo.ru/f84374ac">https://m.edsoo.ru/f84374ac</a>
68	Особенности падежных окончаний имён существительных в дательном и предложном падеже	1		11.12.2024	
69	Особенности падежных окончаний имён существительных в родительном и винительном падеже	1		12.12.2024	Библиотека ЦОК <a href="https://m.edsoo.ru/f843a800">https://m.edsoo.ru/f843a800</a>
70	Правописание падежных окончаний имён существительных 1 склонения	1		13.12.2024	Библиотека ЦОК <a href="https://m.edsoo.ru/f84371d2">https://m.edsoo.ru/f84371d2</a>
71	Правописание падежных окончаний имён существительных 2 склонения	1		16.12.2024	Библиотека ЦОК <a href="https://m.edsoo.ru/f8437344">https://m.edsoo.ru/f8437344</a>
72	Правописание падежных окончаний имён существительных 3 склонения	1		17.12.2024	Библиотека ЦОК <a href="https://m.edsoo.ru/f84374ac">https://m.edsoo.ru/f84374ac</a>
73	<b>Контрольный диктант №2</b> по теме «Правописание падежных окончаний имён существительных»	1	1	18.12.2024	
74	Работа над ошибками. Правописание падежных окончаний имён существительных в родительном и винительном падеже	1		19.12.2024	
75	Правописание падежных окончаний имён существительных в дательном и предложном падеже	1		20.12.2024	
76	Правописание падежных окончаний имён существительных в творительном падеже	1		23.12.2024	Библиотека ЦОК <a href="https://m.edsoo.ru/f843a2c4">https://m.edsoo.ru/f843a2c4</a>
77	Правописание безударных падежных окончаний имен существительных во множественном числе	1		24.12.2024	Библиотека ЦОК <a href="https://m.edsoo.ru/f843a67a">https://m.edsoo.ru/f843a67a</a>
78	Падежные окончания имён существительных множественного числа в дательном, творительном, предложном падежах	1		25.12.2024	Библиотека ЦОК <a href="https://m.edsoo.ru/f843a95e">https://m.edsoo.ru/f843a95e</a>
79	Безударные падежные окончания имён существительных: систематизация	1		26.12.2024	Библиотека ЦОК <a href="https://m.edsoo.ru/f8437768">https://m.edsoo.ru/f8437768</a>
80	Безударные падежные окончания имён существительных: обобщение	1		27.12.2024	Библиотека ЦОК <a href="https://m.edsoo.ru/f8437c72">https://m.edsoo.ru/f8437c72</a>
81	Морфологический разбор имени существительного	1		28.12.2024	Библиотека ЦОК <a href="https://m.edsoo.ru/f843ac10">https://m.edsoo.ru/f843ac10</a>
82	Учимся пересказывать: выборочный устный пересказ текста	1		09.01.2025	Библиотека ЦОК <a href="https://m.edsoo.ru/f843aabc">https://m.edsoo.ru/f843aabc</a>

83	Правописание безударных падежных окончаний имен существительных во множественном числе	1		10.01.2025	Библиотека ЦОК <a href="https://m.edsoo.ru/f843760a">https://m.edsoo.ru/f843760a</a>
84	Пишем подробный пересказ текста. Изложение	1		13.01.2025	Библиотека ЦОК <a href="https://m.edsoo.ru/f84401e2">https://m.edsoo.ru/f84401e2</a>
85	Имя прилагательное. Значение и употребление имён прилагательных	1		14.01.2025	Библиотека ЦОК <a href="https://m.edsoo.ru/f843ad5a">https://m.edsoo.ru/f843ad5a</a>
86	Зависимость формы имени прилагательного от формы имени существительного. Род и число имен прилагательных	1		15.01.2025	Библиотека ЦОК <a href="https://m.edsoo.ru/f843ae9a">https://m.edsoo.ru/f843ae9a</a> , <a href="https://m.edsoo.ru/f843afda">https://m.edsoo.ru/f843afda</a>
87	Пишем сжатый пересказ текста	1		16.01.2025	
88	Склонение имен прилагательных	1		17.01.2025	Библиотека ЦОК <a href="https://m.edsoo.ru/f843b818">https://m.edsoo.ru/f843b818</a>
89	Правописание падежных окончаний имён прилагательных	1		20.01.2025	Библиотека ЦОК <a href="https://m.edsoo.ru/f8438122">https://m.edsoo.ru/f8438122</a>
90	Правописание падежных окончаний имён прилагательных в единственном числе	1		21.01.2025	Библиотека ЦОК <a href="https://m.edsoo.ru/f843bac0">https://m.edsoo.ru/f843bac0</a> <a href="https://m.edsoo.ru/f843bc28">https://m.edsoo.ru/f843bc28</a>
91	Редактируем предложенный текст. Работа с деформированными предложениями и текстом	1		22.01.2025	Библиотека ЦОК <a href="https://m.edsoo.ru/f843966c">https://m.edsoo.ru/f843966c</a>
92	Особенности склонения имён прилагательных во множественном числе	1		23.01.2025	Библиотека ЦОК <a href="https://m.edsoo.ru/f843c984">https://m.edsoo.ru/f843c984</a>
93	Правописание падежных окончаний имён прилагательных во множественном числе	1		24.01.2025	Библиотека ЦОК <a href="https://m.edsoo.ru/f843c7c2">https://m.edsoo.ru/f843c7c2</a>
94	Пишем сочинение-описание на тему. Составление сравнительного описания на заданную тему по данному началу	1		27.01.2025	Библиотека ЦОК <a href="https://m.edsoo.ru/f843b67e">https://m.edsoo.ru/f843b67e</a>
95	Морфологический разбор имени прилагательного	1		28.01.2025	Библиотека ЦОК <a href="https://m.edsoo.ru/f843caec">https://m.edsoo.ru/f843caec</a>
96	Безударные падежные окончания имён прилагательных: систематизация	1		29.01.2025	Библиотека ЦОК <a href="https://m.edsoo.ru/f843c42a">https://m.edsoo.ru/f843c42a</a>
97	Безударные падежные окончания имён прилагательных: обобщение	1		30.01.2025	Библиотека ЦОК <a href="https://m.edsoo.ru/f843c42a">https://m.edsoo.ru/f843c42a</a>
98	Можно ли по-разному читать один и тот же текст? Сравнение художественного и научного описания	1		31.01.2025	Библиотека ЦОК <a href="https://m.edsoo.ru/f843f67a">https://m.edsoo.ru/f843f67a</a>
99	Чем изучающее чтение отличается от ознакомительного чтения. Написание текста по репродукции картины И. Грабаря "Февральская лазурь"	1		03.02.2025	Библиотека ЦОК <a href="https://m.edsoo.ru/f843617e">https://m.edsoo.ru/f843617e</a>
100	Нормы речевого этикета	1		04.02.2025	Библиотека ЦОК <a href="https://m.edsoo.ru/f843508a">https://m.edsoo.ru/f843508a</a>
101	Правописание имён прилагательных: падежные окончания	1		05.02.2025	
102	Местоимение. Личные местоимения	1		06.02.2025	Библиотека ЦОК <a href="https://m.edsoo.ru/f843cc40">https://m.edsoo.ru/f843cc40</a>
103	Личные местоимения 1го и 3го лица единственного и множественного числа. Склонение личных местоимений 1-го и 2-го лица	1		07.02.2025	Библиотека ЦОК <a href="https://m.edsoo.ru/f843cda8">https://m.edsoo.ru/f843cda8</a>



104	Склонение личных местоимений. Склонение личных местоимений 3-го лица	1		10.02.2025	Библиотека ЦОК <a href="https://m.edsoo.ru/f843cefc">https://m.edsoo.ru/f843cefc</a>
105	Пишем текст по предложенному плану	1		11.02.2025	
106	Правописание личных местоимений. Написание личных местоимений с предлогами	1		12.02.2025	Библиотека ЦОК <a href="https://m.edsoo.ru/f843d05a">https://m.edsoo.ru/f843d05a</a> , <a href="https://m.edsoo.ru/f843d424">https://m.edsoo.ru/f843d424</a>
107	<b>Контрольный диктант № 3</b> по теме «Правописание падежных окончаний имен прилагательных в единственном и множественном числе»	1	1	13.02.2025	
108	Работа над ошибками. Особенности диалога. Составление текста по рисунку с включением диалога. Инсценировка диалога. Составление диалога по данным условиям	1		14.02.2025	
109	Раздельное написание личных местоимений с предлогами. Тренинг	1		17.02.2025	
110	Вспоминаем, как написать письмо, поздравительную открытку, объявление. Письмо. Написание поздравления к празднику 8 марта. Подбор и составление объявлений для стенной газеты	1		18.02.2025	Библиотека ЦОК <a href="https://m.edsoo.ru/f84351f2">https://m.edsoo.ru/f84351f2</a> , <a href="https://m.edsoo.ru/f843d6f4">https://m.edsoo.ru/f843d6f4</a>
111	Глагол как часть речи	1		19.02.2025	Библиотека ЦОК <a href="https://m.edsoo.ru/f843d866">https://m.edsoo.ru/f843d866</a>
112	Различение глаголов, отвечающих на вопросы «что делать?» и «что сделать?»	1		20.02.2025	Библиотека ЦОК <a href="https://m.edsoo.ru/f843dce4">https://m.edsoo.ru/f843dce4</a>
113	Неопределенная форма глагола	1		21.02.2025	Библиотека ЦОК <a href="https://m.edsoo.ru/f843f210">https://m.edsoo.ru/f843f210</a>
114	Пишем сочинение-отзыв по репродукции картины	1		24.02.2025	
115	Настоящее время глагола	1		25.02.2025	Библиотека ЦОК <a href="https://m.edsoo.ru/f84419e8">https://m.edsoo.ru/f84419e8</a>
116	Прошедшее время глагола	1		26.02.2025	
117	Будущее время глагола	1		27.02.2025	Библиотека ЦОК <a href="https://m.edsoo.ru/f8441d08">https://m.edsoo.ru/f8441d08</a>
118	Настоящее, прошедшее и будущее время глагола	1		28.02.2025	
119	Ситуации устного и письменного общения. Составление текста о правилах уличного движения	1		03.03.2025	Библиотека ЦОК <a href="https://m.edsoo.ru/f8441d08">https://m.edsoo.ru/f8441d08</a>
120	Речь: диалогическая и монологическая	1		04.03.2025	Библиотека ЦОК <a href="https://m.edsoo.ru/f8435378">https://m.edsoo.ru/f8435378</a> , <a href="https://m.edsoo.ru/f84354ea">https://m.edsoo.ru/f84354ea</a>
121	Особенности разбора глаголов по составу	1		05.03.2025	Библиотека ЦОК <a href="https://m.edsoo.ru/f84422b2">https://m.edsoo.ru/f84422b2</a>
122	Глагол в словосочетании	1		06.03.2025	Библиотека ЦОК <a href="https://m.edsoo.ru/f8442dd4">https://m.edsoo.ru/f8442dd4</a>
123	Глагол в предложении	1		07.03.2025	Библиотека ЦОК <a href="https://m.edsoo.ru/f844168c">https://m.edsoo.ru/f844168c</a>
124	Спряжение глаголов: изменение по лицам и числам	1		10.03.2025	Библиотека ЦОК <a href="https://m.edsoo.ru/f843f7c4">https://m.edsoo.ru/f843f7c4</a>
125	Глаголы 2-го лица настоящего и будущего	1		11.03.2025	Библиотека ЦОК

	времени в единственном числе				<a href="https://m.edsoo.ru/f843f90e">https://m.edsoo.ru/f843f90e</a>
126	Мягкий знак после шипящих на конце глаголов в форме 2-го лица единственного числа	1		12.03.2025	Библиотека ЦОК <a href="https://m.edsoo.ru/f843fa44">https://m.edsoo.ru/f843fa44</a>
127	Отрабатываем правописание глаголов в форме 2го лица единственного числа	1		13.03.2025	
128	I и II спряжение глаголов	1		14.03.2025	Библиотека ЦОК <a href="https://m.edsoo.ru/f84402f0">https://m.edsoo.ru/f84402f0</a>
129	Личные формы глагола	1		17.03.2025	Библиотека ЦОК <a href="https://m.edsoo.ru/f8440408">https://m.edsoo.ru/f8440408</a>
130	Личные окончания глаголов I и II спряжения	1		18.03.2025	Библиотека ЦОК <a href="https://m.edsoo.ru/f844052a">https://m.edsoo.ru/f844052a</a>
131	Способы определения I и II спряжения глаголов	1		19.03.2025	
132	Отработка способов определения I и II спряжения глаголов	1		20.03.2025	
133	Пишем сочинение-повествование на тему. Составление рассказа (сказки) по содержанию пословицы, фрвзеологизма	1		21.03.2025	
134	Отрабатываем правило определения спряжения глаголов с безударными личными окончаниями	1		24.03.2025	Библиотека ЦОК <a href="https://m.edsoo.ru/f84410a6">https://m.edsoo.ru/f84410a6</a>
135	<b>Контрольное списывание.№2</b> <b>Контрольный словарный диктант №2</b>	1	1	25.03.2025	
136	Работа над ошибками. Отрабатываем правописание безударных личных окончаний глаголов-исключений	1		26.03.2025	
137	Правописание безударных личных окончаний глаголов	1		27.03.2025	Библиотека ЦОК <a href="https://m.edsoo.ru/f8440732">https://m.edsoo.ru/f8440732</a>
138	Отрабатываем правописание безударных личных окончаний глаголов	1		28.03.2025	Библиотека ЦОК <a href="https://m.edsoo.ru/f844087c">https://m.edsoo.ru/f844087c</a>
139	Безударные личные окончания глаголов: трудные случаи	1		07.04.2025	Библиотека ЦОК <a href="https://m.edsoo.ru/f8440a2a">https://m.edsoo.ru/f8440a2a</a>
140	Отрабатываем трудные случаи написания безударных личных окончаний глаголов	1		08.04.2025	Библиотека ЦОК <a href="https://m.edsoo.ru/f84412f4">https://m.edsoo.ru/f84412f4</a>
141	Что такое возвратные глаголы?	1		09.04.2025	Библиотека ЦОК <a href="https://m.edsoo.ru/f843fb98">https://m.edsoo.ru/f843fb98</a>
142	Правописание глаголов на -ться и –тся	1		10.04.2025	Библиотека ЦОК <a href="https://m.edsoo.ru/f843fcd8">https://m.edsoo.ru/f843fcd8</a>
143	Отрабатываем правописание глаголов на -ться и –тся	1		11.04.2025	Библиотека ЦОК <a href="https://m.edsoo.ru/f84400ac">https://m.edsoo.ru/f84400ac</a>
144	Частица НЕ, её значение (повторение)	1		14.04.2025	Библиотека ЦОК <a href="https://m.edsoo.ru/f843db72">https://m.edsoo.ru/f843db72</a>
145	Пишем сочинение-рассуждение на тему. Составление текста-рассуждения по таблице, правилу	1		15.04.2025	
146	Безударные личные окончания глаголов: систематизация	1		16.04.2025	
147	Безударные личные окончания глаголов: обобщение	1		17.04.2025	Библиотека ЦОК <a href="https://m.edsoo.ru/f843bd72">https://m.edsoo.ru/f843bd72</a>
148	<b>Итоговая проверочная работа</b>	1	1	18.04.2025	

	(промежуточная аттестация)				
149	Правописание глаголов в прошедшем времени	1		21.04.2025	
150	Отрабатываем правописание суффиксов и окончаний глаголов в прошедшем времени	1		22.04.2025	Библиотека ЦОК <a href="https://m.edsoo.ru/f844179a">https://m.edsoo.ru/f844179a</a>
151	Морфологический разбор глагола	1		23.04.2025	Библиотека ЦОК <a href="https://m.edsoo.ru/f8442078">https://m.edsoo.ru/f8442078</a>
152	<b>Контрольный диктант №4</b> по теме «Безударные личные окончания глаголов»	1	1	24.04.2025	
153	Работа над ошибками. Обобщение знаний о глаголе	1		25.04.2025	Библиотека ЦОК <a href="https://m.edsoo.ru/f8442cb2">https://m.edsoo.ru/f8442cb2</a>
154	Глагол: систематизация знаний	1		28.04.2025	Библиотека ЦОК <a href="https://m.edsoo.ru/fa25110e">https://m.edsoo.ru/fa25110e</a>
155	Глагол. Отработка материала.	1		29.04.2025	Библиотека ЦОК <a href="https://m.edsoo.ru/f844219a">https://m.edsoo.ru/f844219a</a>
156	Отработка темы «Глагол»	1		30.04.2025	
157	<b>Проверочная работа №1</b> по разделу «Морфология»	1	1	05.05.2025	
158	Пишем подробный пересказ текста. Изложение	1		06.05.2025	Библиотека ЦОК <a href="https://m.edsoo.ru/f8439306">https://m.edsoo.ru/f8439306</a>
159	Изученные правила правописания глаголов: систематизация	1		07.05.2025	Библиотека ЦОК <a href="https://m.edsoo.ru/f84418c6">https://m.edsoo.ru/f84418c6</a>
160	Отрабатываем изученные правила правописания глаголов	1		12.05.2025	Библиотека ЦОК <a href="https://m.edsoo.ru/f843d9e2">https://m.edsoo.ru/f843d9e2</a>
161	<b>Проверочная работа №2</b> по разделу «Орфография» (безударные личные окончания глаголов)	1	1	13.05.2025	
162	Отрабатываем изученные правила правописания глаголов.	1		14.05.2025	Библиотека ЦОК <a href="https://m.edsoo.ru/f84424ec">https://m.edsoo.ru/f84424ec</a>
163	Как сделать текст интереснее. Составление текста по репродукции картины И. Шишкина "Рожь"	1		15.05.2025	Библиотека ЦОК <a href="https://m.edsoo.ru/fa251c12">https://m.edsoo.ru/fa251c12</a>
164	<b>Проверочная работа №3</b> по разделу «Развитие речи»	1	1	16.05.2025	
165	Наблюдаем за написанием разных частей речи	1		19.05.2025	Библиотека ЦОК <a href="https://m.edsoo.ru/fa251956">https://m.edsoo.ru/fa251956</a>
166	Орфографический тренинг: правописание разных частей речи	1		20.05.2025	Библиотека ЦОК <a href="https://m.edsoo.ru/f8442a6e">https://m.edsoo.ru/f8442a6e</a>
167	Учимся пересказывать: подробный устный пересказ текста	1		21.05.2025	Библиотека ЦОК <a href="https://m.edsoo.ru/f84423d4">https://m.edsoo.ru/f84423d4</a>
168	<b>Проверочная работа №4</b> по разделу орфография: по теме "Чему мы научились на уроках правописания в 4 классе"	1	1	22.05.2025	
169	Характеристика звуков русского языка. Звуки и буквы	1		23.05.2025	Библиотека ЦОК <a href="https://m.edsoo.ru/f84364e4">https://m.edsoo.ru/f84364e4</a>
170	Звуко-буквенный разбор слова	1		26.05.2025	Библиотека ЦОК <a href="https://m.edsoo.ru/fa251adc">https://m.edsoo.ru/fa251adc</a> , <a href="https://m.edsoo.ru/fa251d48">https://m.edsoo.ru/fa251d48</a>
ОБЩЕЕ КОЛИЧЕСТВО ЧАСОВ ПО ПРОГРАММЕ		170	11		

## УЧЕБНО-МЕТОДИЧЕСКОЕ ОБЕСПЕЧЕНИЕ ОБРАЗОВАТЕЛЬНОГО ПРОЦЕССА ОБЯЗАТЕЛЬНЫЕ УЧЕБНЫЕ МАТЕРИАЛЫ ДЛЯ УЧЕНИКА

Русский язык. 4 класс. Учеб. для общеобразоват. организаций. В 2 ч / /В.П.Канакина., В.Г.Горецкий. /-М.: Просвещение, 2021.


## МЕТОДИЧЕСКИЕ МАТЕРИАЛЫ ДЛЯ УЧИТЕЛЯ

Русский язык. 4 класс. Методическое пособие с поурочными разработками - Канакина В.П.

## ЦИФРОВЫЕ ОБРАЗОВАТЕЛЬНЫЕ РЕСУРСЫ И РЕСУРСЫ СЕТИ ИНТЕРНЕТ

Библиотека ЦОК, РЭШ

**МИНИСТЕРСТВО ПРОСВЕЩЕНИЯ РОССИЙСКОЙ ФЕДЕРАЦИИ**  
**Министерство образования и науки Смоленской области**  
**Рославльский комитет образования**  
**МБОУ «Перенская средняя школа»**

**РАССМОТРЕНО.**  
Руководитель ШМО начальных  
классов  
  
Фролова С.А.  
Протокол от 28.08.2024г. №1

**СОГЛАСОВАНО.**  
Зам. директора по УР  
  
Козловская Г.А.  
29.08.2024г.

**УТВЕРЖДЕНО.**  
Директор школы  
  
Колчачкова М.В.  
Приказ от 30.08.2024г. №56

**РАБОЧАЯ ПРОГРАММА**

(ID 4808556)

**учебного предмета «Литературное чтение»**

для обучающихся 4 класса

Перенка, 2024

## **ПОЯСНИТЕЛЬНАЯ ЗАПИСКА**

Рабочая программа по учебному предмету «Литературное чтение» (предметная область «Русский язык и литературное чтение») соответствует Федеральной рабочей программе по учебному предмету «Литературное чтение» и включает пояснительную записку, содержание обучения, планируемые результаты освоения программы по литературному чтению. Пояснительная записка отражает общие цели и задачи изучения литературного чтения, место в структуре учебного плана, а также подходы к отбору содержания и планируемым результатам.

Содержание обучения представлено тематическими блоками, которые предлагаются для обязательного изучения в каждом классе на уровне начального общего образования. Содержание обучения в каждом классе завершается перечнем универсальных учебных действий (познавательных, коммуникативных, регулятивных), которые возможно формировать средствами литературного чтения с учётом возрастных особенностей обучающихся.

Планируемые результаты освоения программы по литературному чтению включают личностные, метапредметные результаты за период обучения, а также предметные достижения обучающегося за каждый год обучения на уровне начального общего образования.

## **ОБЩАЯ ХАРАКТЕРИСТИКА УЧЕБНОГО ПРЕДМЕТА «ЛИТЕРАТУРНОЕ ЧТЕНИЕ»**

Программа по литературному чтению на уровне начального общего образования составлена на основе требований к результатам освоения программы начального общего образования ФГОС НОО, а также ориентирована на целевые приоритеты духовно-нравственного развития, воспитания и социализации обучающихся, сформулированные в федеральной рабочей программе воспитания.

Литературное чтение – один из ведущих учебных предметов уровня начального общего образования, который обеспечивает, наряду с достижением предметных результатов, становление базового умения, необходимого для успешного изучения других предметов и дальнейшего обучения, читательской грамотности и закладывает основы интеллектуального, речевого, эмоционального, духовно-нравственного развития обучающихся.

Литературное чтение призвано ввести обучающегося в мир художественной литературы, обеспечить формирование навыков смыслового чтения, способов и приёмов работы с различными видами текстов и книгой, знакомство с детской литературой и с учётом этого направлен на общее и литературное развитие обучающегося, реализацию творческих способностей обучающегося, а также на обеспечение преемственности в изучении систематического курса литературы.

## **ЦЕЛИ ИЗУЧЕНИЯ УЧЕБНОГО ПРЕДМЕТА «ЛИТЕРАТУРНОЕ ЧТЕНИЕ»**

Приоритетная цель обучения литературному чтению – становление грамотного читателя, мотивированного к использованию читательской деятельности как средства самообразования и саморазвития, осознающего роль чтения в успешности обучения и повседневной жизни, эмоционально откликающегося на прослушанное или прочитанное произведение.

Приобретённые обучающимися знания, полученный опыт решения учебных задач, а также сформированность предметных и универсальных действий в процессе изучения литературного чтения станут фундаментом обучения на уровне основного общего образования, а также будут востребованы в жизни.

Достижение цели изучения литературного чтения определяется решением следующих задач:

- формирование у обучающихся положительной мотивации к систематическому чтению и слушанию художественной литературы и произведений устного народного творчества;
- достижение необходимого для продолжения образования уровня общего речевого развития;
- осознание значимости художественной литературы и произведений устного народного творчества для всестороннего развития личности человека;
- первоначальное представление о многообразии жанров художественных произведений и произведений устного народного творчества;
- овладение элементарными умениями анализа и интерпретации текста, осознанного использования при анализе текста изученных литературных понятий в соответствии с представленными предметными результатами по классам;
- овладение техникой смыслового чтения вслух, «про себя» (молча) и текстовой деятельностью, обеспечивающей понимание и использование информации
- для решения учебных задач.

Программа по литературному чтению представляет вариант распределения предметного содержания по годам обучения с характеристикой планируемых результатов. Содержание программы по литературному чтению раскрывает следующие направления литературного образования обучающегося: речевая и читательская деятельности, круг чтения, творческая деятельность.

В основу отбора произведений для литературного чтения положены общедидактические принципы обучения: соответствие возрастным возможностям и особенностям восприятия обучающимися фольклорных произведений и литературных текстов; представленность в произведениях нравственно-эстетических ценностей, культурных традиций народов России, отдельных произведений выдающихся представителей мировой детской литературы.

Важным принципом отбора содержания программы по литературному чтению является представленность разных жанров, видов и стилей произведений, обеспечивающих формирование функциональной литературной грамотности обучающегося, а также возможность достижения метапредметных результатов, способности обучающегося воспринимать различные учебные тексты при изучении других предметов учебного плана начального общего образования.

Планируемые результаты изучения литературного чтения включают личностные, метапредметные результаты за период обучения, а также предметные достижения обучающегося за каждый год обучения на уровне начального общего образования.

## **МЕСТО УЧЕБНОГО ПРЕДМЕТА «ЛИТЕРАТУРНОЕ ЧТЕНИЕ» В УЧЕБНОМ ПЛАНЕ**

Предмет «Литературное чтение» преемственен по отношению к предмету «Литература», который изучается в основной школе.

На литературное чтение в 4 классе отводится 136 часов (4 часа в неделю).

## **СОДЕРЖАНИЕ УЧЕБНОГО ПРЕДМЕТА**

*О Родине, героические страницы истории.* Наше Отечество, образ родной земли в стихотворных и прозаических произведениях писателей и поэтов XIX и XX веков (по выбору, не менее четырёх, например произведения С. Т. Романовского, А. Т. Твардовского, С. Д. Дрожжина, В. М. Пескова и др.). Представление о проявлении любви к родной земле в литературе разных народов (на примере писателей родного края, представителей разных народов России). Страницы истории России, великие люди и события: образы Александра Невского, Михаила Кутузова и других выдающихся защитников Отечества в литературе для детей. Отражение нравственной идеи: любовь к Родине. Героическое прошлое России, тема Великой Отечественной войны в произведениях литературы (на примере рассказов Л. А. Кассиля, С. П. Алексеева). Осознание понятия: поступок, подвиг.

*Круг чтения:* народная и авторская песня: понятие исторической песни, знакомство с песнями на тему Великой Отечественной войны (2-3 произведения по выбору).

Произведения для чтения: С.Д. Дрожжин «Родине», В.М. Песков «Родине», А.Т. Твардовский «О Родине большой и малой» (отрывок), С.Т. Романовский «Ледовое побоище», С.П. Алексеев (1-2 рассказа военно-исторической тематики) и другие (по выбору).

*Фольклор (устное народное творчество).* Фольклор как народная духовная культура (произведения по выбору). Многообразие видов фольклора: словесный, музыкальный, обрядовый (календарный). Культурное значение фольклора для появления художественной литературы. Малые жанры фольклора (назначение, сравнение, классификация). Собиратели фольклора (А. Н. Афанасьев, В. И. Даль). Виды сказок: о животных, бытовые, волшебные. Отражение в произведениях фольклора нравственных ценностей, быта и культуры народов мира. Сходство фольклорных произведений разных народов по тематике, художественным образам и форме («бродячие» сюжеты).

*Круг чтения:* былина как эпическая песня о героическом событии. Герой былины – защитник страны. Образы русских богатырей: Ильи Муромца, Алёши Поповича, Добрыни Никитича, Никиты Кожемяки (где жил, чем занимался, какими качествами обладал). Средства художественной выразительности в былине: устойчивые выражения, повторы, гипербола. Устаревшие слова, их место в былине и представление в современной лексике. Народные былинно-сказочные темы в творчестве художника В. М. Васнецова.

Произведения для чтения: произведения малых жанров фольклора, народные сказки (2-3 сказки по выбору), сказки народов России (2-3 сказки по выбору), былины из цикла об Илье Муромце, Алёше Поповиче, Добрыне Никитиче (1-2 по выбору).

*Творчество А. С. Пушкина.* Картины природы в лирических произведениях А. С. Пушкина. Средства художественной выразительности в стихотворном произведении (сравнение, эпитет, олицетворение). Литературные сказки А. С. Пушкина в стихах: «Сказка о мёртвой царевне и о семи богатырях». Фольклорная основа авторской сказки. Положительные и отрицательные герои, волшебные помощники, язык авторской сказки.

Произведения для чтения: А.С. Пушкин «Сказка о мёртвой царевне и о семи богатырях», «Няне», «Осень» (отрывки), «Зимняя дорога» и другие.

*Творчество И. А. Крылова.* Представление о басне как лиро-эпическом жанре. Круг чтения: басни на примере произведений И. А. Крылова, И. И. Хемницера, Л. Н. Толстого, С. В. Михалкова. Басни стихотворные и прозаические (не менее трёх). Развитие событий в басне, её герои (положительные, отрицательные). Аллегория в баснях. Сравнение басен: назначение, темы и герои, особенности языка.

Произведения для чтения: Крылов И.А. «Стрекоза и муравей», «Квартет», И.И. Хемницер «Стрекоза», Л.Н. Толстой «Стрекоза и муравьи» и другие.

*Творчество М. Ю. Лермонтова.* Круг чтения: лирические произведения М. Ю. Лермонтова (не менее трёх). Средства художественной выразительности (сравнение, эпитет, олицетворение); рифма, ритм. Метафора как «свёрнутое» сравнение. Строфа как элемент композиции стихотворения. Переносное значение слов в метафоре. Метафора в стихотворениях М. Ю. Лермонтова.

Произведения для чтения: М.Ю. Лермонтов «Утёс», «Парус», «Москва, Москва! ...Люблю тебя как сын...» и другие.

*Литературная сказка.* Тематика авторских стихотворных сказок (две-три по выбору). Герои литературных сказок (произведения П. П. Ершова, П. П. Бажова, С. Т. Аксакова, С. Я. Маршака и др.). Связь литературной сказки с фольклорной: народная речь – особенность авторской сказки. Иллюстрации в сказке: назначение, особенности.

Произведения для чтения: П.П. Бажов «Серебряное копытце», П.П. Ершов «Конёк-Горбунок», С.Т. Аксаков «Аленький цветочек» и другие.

*Картины природы в творчестве поэтов и писателей XIX– XX веков.* Лирика, лирические произведения как описание в стихотворной форме чувств поэта, связанных с наблюдениями, описаниями природы. Круг чтения: лирические произведения поэтов и писателей (не менее пяти авторов по выбору): В. А. Жуковский, И.С. Никитин, Е. А. Баратынский, Ф. И. Тютчев, А. А. Фет, Н. А. Некрасов, И. А. Бунин, А. А. Блок, К. Д. Бальмонт и др. Темы стихотворных произведений, герой лирического произведения. Авторские приёмы создания художественного образа в лирике. Средства выразительности в произведениях лирики: эпитеты, синонимы, антонимы, сравнения, олицетворения, метафоры. Репродукция картины как иллюстрация к лирическому произведению.

Произведения для чтения: В.А. Жуковский «Загадка», И.С. Никитин «В синем небе плывут над полями...», Ф.И. Тютчев «Как неожиданно и ярко», А.А. Фет «Весенний дождь», Е.А. Баратынский «Весна, весна! Как воздух чист», И.А. Бунин «Листопад» (отрывки) и другие (по выбору).

*Творчество Л. Н. Толстого.* Круг чтения (не менее трёх произведений): рассказ (художественный и научно-познавательный), сказки, басни, быль. Повесть как эпический жанр (общее представление). Значение реальных жизненных ситуаций в создании рассказа, повести. Отрывки из автобиографической повести Л. Н. Толстого «Детство». Особенности художественного текста-описания: пейзаж, портрет героя, интерьер. Примеры текста-рассуждения в рассказах Л. Н. Толстого.

Произведения для чтения: Л.Н. Толстой «Детство» (отдельные главы), «Русак», «Черепашка» и другие (по выбору).

*Произведения о животных и родной природе.* Взаимоотношения человека и животных, защита и охрана природы – тема произведений литературы. Круг чтения (не менее трёх авторов): на примере произведений В. П. Астафьева, М. М. Пришвина, С.А. Есенина, А. И. Куприна, К. Г. Паустовского, Ю. И. Ковалёва и др.

Произведения для чтения: В.П. Астафьев «Капалуха», М.М. Пришвин «Выскочка», С.А. Есенин «Лебёдушка» и другие (по выбору).

*Произведения о детях.* Тематика произведений о детях, их жизни, играх и занятиях, взаимоотношениях со взрослыми и сверстниками (на примере произведений не менее трёх авторов): А. П. Чехова, Н. Г. Гарина-Михайловского, М.М. Зощенко, К.Г.Паустовский, Б. С. Житкова, В. В. Крапивина и др. Словесный портрет героя как его характеристика. Авторский способ выражения главной мысли. Основные события сюжета, отношение к ним героев.



Произведения для чтения: А.П. Чехов «Мальчики», Н.Г. Гарин-Михайловский «Детство Тёмы» (отдельные главы), М.М. Зощенко «О Лёньке и Миньке» (1-2 рассказа из цикла), К.Г. Паустовский «Корзина с еловыми шишками» и другие.

*Пьеса.* Знакомство с новым жанром – пьесой-сказкой. Пьеса – произведение литературы и театрального искусства (одна по выбору). Пьеса как жанр драматического произведения. Пьеса и сказка: драматическое и эпическое произведения. Авторские ремарки: назначение, содержание.

Произведения для чтения: С.Я. Маршак «Двенадцать месяцев» и другие.

*Юмористические произведения.* Круг чтения (не менее двух произведений по выбору): юмористические произведения на примере рассказов В. Ю. Драгунского, Н. Н. Носова, М. М. Зощенко, В. В. Голявкина. Герои юмористических произведений. Средства выразительности текста юмористического содержания: гипербола. Юмористические произведения в кино и театре.

Произведения для чтения: В.Ю. Драгунский «Денискины рассказы» (1-2 произведения по выбору), Н.Н. Носов «Витя Малеев в школе и дома» (отдельные главы) и другие.

*Зарубежная литература.* Расширение круга чтения произведений зарубежных писателей. Литературные сказки Х.-К. Андерсена, Ш. Перро, братьев Гримм и др. (по выбору). Приключенческая литература: произведения Дж. Свифта, Марка Твена.

Произведения для чтения: Х.-К. Андерсен «Дикие лебеди», «Русалочка», Дж. Свифт «Приключения Гулливера» (отдельные главы), Марк Твен «Том Сойер» (отдельные главы) и другие (по выбору).

*Библиографическая культура (работа с детской книгой и справочной литературой).* Польза чтения и книги: книга – друг и учитель. Правила читателя и способы выбора книги (тематический, систематический каталог). Виды информации в книге: научная, художественная (с опорой на внешние показатели книги), её справочно-иллюстративный материал. Очерк как повествование о реальном событии. Типы книг (изданий): книга-произведение, книга-сборник, собрание сочинений, периодическая печать, справочные издания. Работа с источниками периодической печати.

Изучение литературного чтения в 4 классе способствует освоению ряда универсальных учебных действий: познавательных универсальных учебных действий, коммуникативных универсальных учебных действий, регулятивных универсальных учебных действий, совместной деятельности.

Базовые логические и исследовательские действия как часть познавательных универсальных учебных действий способствуют формированию умений:

- читать вслух целыми словами без пропусков и перестановок букв и слогов доступные по восприятию и небольшие по объёму прозаические и стихотворные произведения (без отметочного оценивания);
- читать про себя (молча), оценивать своё чтение с точки зрения понимания и запоминания текста;
- анализировать текст: определять главную мысль, обосновывать принадлежность к жанру, определять тему и главную мысль, находить в тексте заданный эпизод, устанавливать взаимосвязь между событиями, эпизодами текста;
- характеризовать героя и давать оценку его поступкам;
- сравнивать героев одного произведения по предложенным критериям, самостоятельно выбирать критерий сопоставления героев, их поступков (по контрасту или аналогии);
- составлять план (вопросный, номинативный, цитатный) текста, дополнять и восстанавливать нарушенную последовательность;
- исследовать текст: находить средства художественной выразительности (сравнение, эпитет, олицетворение, метафора), описания в произведениях разных жанров (пейзаж, интерьер), выявлять особенности стихотворного текста (ритм, рифма, строфа).

Работа с информацией как часть познавательных универсальных учебных действий способствуют формированию умений:

- использовать справочную информацию для получения дополнительной информации в соответствии с учебной задачей;
  - характеризовать книгу по её элементам (обложка, оглавление, аннотация, предисловие, иллюстрации, примечания и другое);
  - выбирать книгу в библиотеке в соответствии с учебной задачей; составлять аннотацию.
- Коммуникативные универсальные учебные действия способствуют формированию умений:
- соблюдать правила речевого этикета в учебном диалоге, отвечать и задавать вопросы к учебным и художественным текстам;

- пересказывать текст в соответствии с учебной задачей;
- рассказывать о тематике детской литературы, о любимом писателе и его произведениях;
- оценивать мнение авторов о героях и своё отношение к ним;
- использовать элементы импровизации при исполнении фольклорных произведений;
- сочинять небольшие тексты повествовательного и описательного характера по наблюдениям, на заданную тему.

Регулятивные универсальные учебные способствуют формированию умений:

- понимать значение чтения для самообразования и саморазвития; самостоятельно организовывать читательскую деятельность во время досуга;
- определять цель выразительного исполнения и работы с текстом;
- оценивать выступление (своё и одноклассников) с точки зрения передачи настроения, особенностей произведения и героев;
- осуществлять контроль процесса и результата деятельности, устанавливать причины возникших ошибок и трудностей, проявлять способность предвидеть их в предстоящей работе.

Совместная деятельность способствует формированию умений:

- участвовать в театрализованной деятельности: инсценировании и драматизации (читать по ролям, разыгрывать сценки);
- соблюдать правила взаимодействия;
- ответственно относиться к своим обязанностям в процессе совместной деятельности, оценивать свой вклад в общее дело.

## **ПЛАНИРУЕМЫЕ ОБРАЗОВАТЕЛЬНЫЕ РЕЗУЛЬТАТЫ**

Изучение литературного чтения в 1-4 классах направлено на достижение обучающимися личностных, метапредметных и предметных результатов освоения учебного предмета.

### **ЛИЧНОСТНЫЕ РЕЗУЛЬТАТЫ**

Личностные результаты освоения программы предмета «Литературное чтение» достигаются в процессе единства учебной и воспитательной деятельности, обеспечивающей позитивную динамику развития личности младшего школьника, ориентированную на процессы самопознания, саморазвития и самовоспитания. Личностные результаты освоения программы предмета «Литературное чтение» отражают освоение младшими школьниками социально значимых норм и отношений, развитие позитивного отношения обучающихся к общественным, традиционным, социокультурным и духовно-нравственным ценностям, приобретение опыта применения сформированных представлений и отношений на практике.

#### **Гражданско-патриотическое воспитание:**

- становление ценностного отношения к своей Родине – России, малой родине, проявление интереса к изучению родного языка, истории и культуре Российской Федерации, понимание естественной связи прошлого и настоящего в культуре общества;
- осознание своей этнокультурной и российской гражданской идентичности, сопричастности к прошлому, настоящему и будущему своей страны и родного края, проявление уважения к традициям и культуре своего и других народов в процессе восприятия и анализа произведений выдающихся представителей русской литературы и творчества народов России;
- первоначальные представления о человеке как члене общества, о правах и ответственности, уважении и достоинстве человека, о нравственно-этических нормах поведения и правилах межличностных отношений.

#### **Духовно-нравственное воспитание:**

- освоение опыта человеческих взаимоотношений, признаки индивидуальности каждого человека, проявление сопереживания, уважения, любви, доброжелательности и других моральных качеств к родным, близким и чужим людям, независимо от их национальности, социального статуса, вероисповедания;
- осознание этических понятий, оценка поведения и поступков персонажей художественных произведений в ситуации нравственного выбора;
- выражение своего видения мира, индивидуальной позиции посредством накопления и систематизации литературных впечатлений, разнообразных по эмоциональной окраске;

- неприятие любых форм поведения, направленных на причинение физического и морального вреда другим людям

#### **Эстетическое воспитание:**

- проявление уважительного отношения и интереса к художественной культуре, к различным видам искусства, восприимчивость к разным видам искусства, традициям и творчеству своего и других народов, готовность выражать своё отношение в разных видах художественной деятельности;
- приобретение эстетического опыта слушания, чтения и эмоционально-эстетической оценки произведений фольклора и художественной литературы;
- понимание образного языка художественных произведений, выразительных средств, создающих художественный образ.

#### **Трудовое воспитание:**

- осознание ценности труда в жизни человека и общества, ответственное потребление и бережное отношение к результатам труда, навыки участия в различных видах трудовой деятельности, интерес к различным профессиям.

#### **Экологическое воспитание:**

- бережное отношение к природе, осознание проблем взаимоотношений человека и животных, отражённых в литературных произведениях;
- неприятие действий, приносящих ей вред.

#### **Ценности научного познания:**

- ориентация в деятельности на первоначальные представления о научной картине мира, понимание важности слова как средства создания словесно-художественного образа, способа выражения мыслей, чувств, идей автора;
- овладение смысловым чтением для решения различного уровня учебных и жизненных задач;
- потребность в самостоятельной читательской деятельности, саморазвитии средствами литературы, развитие познавательного интереса, активности, инициативности, любознательности и самостоятельности в познании произведений фольклора и художественной литературы, творчества писателей.

## **МЕТАПРЕДМЕТНЫЕ РЕЗУЛЬТАТЫ**

В результате изучения предмета «Литературное чтение» в начальной школе у обучающихся будут сформированы познавательные универсальные учебные действия:

#### *базовые логические действия:*

- сравнивать произведения по теме, главной мысли (морали), жанру, соотносить произведение и его автора, устанавливать основания для сравнения произведений, устанавливать аналогии;
- объединять произведения по жанру, авторской принадлежности;
- определять существенный признак для классификации, классифицировать произведения по темам, жанрам и видам;
- находить закономерности и противоречия при анализе сюжета (композиции), восстанавливать нарушенную последовательность событий (сюжета), составлять аннотацию, отзыв по предложенному алгоритму;
- выявлять недостаток информации для решения учебной (практической) задачи на основе предложенного алгоритма;
- устанавливать причинно-следственные связи в сюжете фольклорного и художественного текста, при составлении плана, пересказе текста, характеристике поступков героев;

#### *базовые исследовательские действия:*

- определять разрыв между реальным и желательным состоянием объекта (ситуации) на основе предложенных учителем вопросов;
- формулировать с помощью учителя цель, планировать изменения объекта, ситуации;
- сравнивать несколько вариантов решения задачи, выбирать наиболее подходящий (на основе предложенных критериев);
- проводить по предложенному плану опыт, несложное исследование по установлению особенностей объекта изучения и связей между объектами (часть – целое, причина – следствие);

- формулировать выводы и подкреплять их доказательствами на основе результатов проведённого наблюдения (опыта, классификации, сравнения, исследования);
- прогнозировать возможное развитие процессов, событий и их последствия в аналогичных или сходных ситуациях;

*работа с информацией:*

- выбирать источник получения информации;
- согласно заданному алгоритму находить в предложенном источнике информацию, представленную в явном виде;
- распознавать достоверную и недостоверную информацию самостоятельно или на основании предложенного учителем способа её проверки;
- соблюдать с помощью взрослых (учителей, родителей (законных представителей) правила информационной безопасности при поиске информации в сети Интернет;
- анализировать и создавать текстовую, видео, графическую, звуковую информацию в соответствии с учебной задачей;
- самостоятельно создавать схемы, таблицы для представления информации.

К концу обучения в начальной школе у обучающегося формируются **коммуникативные** универсальные учебные действия:

*общение:*

- воспринимать и формулировать суждения, выразить эмоции в соответствии с целями и условиями общения в знакомой среде;
- проявлять уважительное отношение к собеседнику, соблюдать правила ведения диалога и дискуссии;
- признавать возможность существования разных точек зрения;
- корректно и аргументированно высказывать своё мнение;
- строить речевое высказывание в соответствии с поставленной задачей;
- создавать устные и письменные тексты (описание, рассуждение, повествование);
- готовить небольшие публичные выступления;
- подбирать иллюстративный материал (рисунки, фото, плакаты) к тексту выступления.

К концу обучения в начальной школе у обучающегося формируются **регулятивные** универсальные учебные действия:

*самоорганизация:*

- планировать действия по решению учебной задачи для получения результата;
- выстраивать последовательность выбранных действий;

*самоконтроль:*

- устанавливать причины успеха/неудач учебной деятельности;
- корректировать свои учебные действия для преодоления ошибок.

Совместная деятельность:

- формулировать краткосрочные и долгосрочные цели (индивидуальные с учётом участия в коллективных задачах) в стандартной (типовой) ситуации на основе предложенного формата планирования, распределения промежуточных шагов и сроков;
- принимать цель совместной деятельности, коллективно строить действия по её достижению: распределять роли, договариваться, обсуждать процесс и результат совместной работы;
- проявлять готовность руководить, выполнять поручения, подчиняться;
- ответственно выполнять свою часть работы;
- оценивать свой вклад в общий результат;
- выполнять совместные проектные задания с опорой на предложенные образцы.

## **ПРЕДМЕТНЫЕ РЕЗУЛЬТАТЫ**

Предметные результаты освоения программы начального общего образования по учебному предмету «Литературное чтение» отражают специфику содержания предметной области, ориентированы на применение знаний, умений и навыков обучающимися в различных учебных ситуациях и жизненных условиях и представлены по годам обучения.

## 4 КЛАСС

- осознавать значимость художественной литературы и фольклора для всестороннего развития личности человека, находить в произведениях отражение нравственных ценностей, фактов бытовой и духовной культуры народов России и мира, ориентироваться в нравственно-этических понятиях в контексте изученных произведений;
- демонстрировать интерес и положительную мотивацию к систематическому чтению и слушанию художественной литературы и произведений устного народного творчества: формировать собственный круг чтения;
- читать вслух и про себя в соответствии с учебной задачей, использовать разные виды чтения (изучающее, ознакомительное, поисковое выборочное, просмотровое выборочное);
- читать вслух целыми словами без пропусков и перестановок букв и слогов доступные по восприятию и небольшие по объёму прозаические и стихотворные произведения в темпе не менее 80 слов в минуту (без отметочного оценивания);
- читать наизусть не менее 5 стихотворений в соответствии с изученной тематикой произведений;
- различать художественные произведения и познавательные тексты;
- различать прозаическую и стихотворную речь: называть особенности стихотворного произведения (ритм, рифма, строфа), отличать лирическое произведение от эпического;
- понимать жанровую принадлежность, содержание, смысл прослушанного/прочитанного произведения: отвечать и формулировать вопросы (в том числе проблемные) к познавательным, учебным и художественным текстам;
- различать и называть отдельные жанры фольклора (считалки, загадки, пословицы, потешки, небылицы, народные песни, скороговорки, сказки о животных, бытовые и волшебные), приводить примеры произведений фольклора разных народов России;
- соотносить читаемый текст с жанром художественной литературы (литературные сказки, рассказы, стихотворения, басни), приводить примеры разных жанров литературы России и стран мира;
- владеть элементарными умениями анализа и интерпретации текста: определять тему и главную мысль, последовательность событий в тексте произведения, выявлять связь событий, эпизодов текста;
- характеризовать героев, давать оценку их поступкам, составлять портретные характеристики персонажей, выявлять взаимосвязь между поступками и мыслями, чувствами героев, сравнивать героев одного произведения по самостоятельно выбранному критерию (по аналогии или по контрасту), характеризовать собственное отношение к героям, поступкам; находить в тексте средства изображения героев (портрет) и выражения их чувств, описание пейзажа и интерьера, устанавливать причинно-следственные связи событий, явлений, поступков героев;
- объяснять значение незнакомого слова с опорой на контекст и с использованием словаря; находить в тексте примеры использования слов в прямом и переносном значении, средства художественной выразительности (сравнение, эпитет, олицетворение, метафора);
- осознанно применять изученные понятия (автор, мораль басни, литературный герой, персонаж, характер, тема, идея, заголовок, содержание произведения, эпизод, смысловые части, композиция, сравнение, эпитет, олицетворение, метафора, лирика, эпос, образ);
- участвовать в обсуждении прослушанного/прочитанного произведения: строить монологическое и диалогическое высказывание с соблюдением норм русского литературного языка (норм произношения, словоупотребления, грамматики); устно и письменно формулировать простые выводы на основе прослушанного/прочитанного текста, подтверждать свой ответ примерами из текста;
- составлять план текста (вопросный, номинативный, цитатный), пересказывать (устно) подробно, выборочно, сжато (кратко), от лица героя, с изменением лица рассказчика, от третьего лица;
- читать по ролям с соблюдением норм произношения, расстановки ударения, инсценировать небольшие эпизоды из произведения;

- составлять устные и письменные высказывания на заданную тему по содержанию произведения (не менее 10 предложений), писать сочинения на заданную тему, используя разные типы речи (повествование, описание, рассуждение), корректировать собственный текст с учётом правильности, выразительности письменной речи;
- составлять краткий отзыв о прочитанном произведении по заданному алгоритму;
- сочинять по аналогии с прочитанным, составлять рассказ по иллюстрациям, от имени одного из героев, придумывать продолжение прочитанного произведения (не менее 10 предложений);
- использовать в соответствии с учебной задачей аппарат издания (обложку, оглавление, аннотацию, иллюстрации, предисловие, приложения, сноски, примечания);
- выбирать книги для самостоятельного чтения с учётом рекомендательного списка, используя картотеки, рассказывать о прочитанной книге;
- использовать справочную литературу, электронные образовательные и информационные ресурсы информационно-коммуникационной сети Интернет (в условиях контролируемого входа), для получения дополнительной информации в соответствии с учебной задачей.

## ТЕМАТИЧЕСКОЕ ПЛАНИРОВАНИЕ 4 КЛАСС

№ п/п	Наименование разделов и тем программы	Количество часов			Электронные (цифровые) образовательные ресурсы
		Всего	Контрольные работы	Практические работы	
1	О Родине, героические страницы истории	12	1		Библиотека ЦОК <a href="https://m.edsoo.ru/7f412cec">https://m.edsoo.ru/7f412cec</a>
2	Фольклор (устное народное творчество)	11	1		Библиотека ЦОК <a href="https://m.edsoo.ru/7f412cec">https://m.edsoo.ru/7f412cec</a>
3	Творчество И.А.Крылова	4			Библиотека ЦОК <a href="https://m.edsoo.ru/7f412cec">https://m.edsoo.ru/7f412cec</a>
4	Творчество А.С.Пушкина	12	1		Библиотека ЦОК <a href="https://m.edsoo.ru/7f412cec">https://m.edsoo.ru/7f412cec</a>
5	Творчество М. Ю. Лермонтова	4			Библиотека ЦОК <a href="https://m.edsoo.ru/7f412cec">https://m.edsoo.ru/7f412cec</a>
6	Литературная сказка	9	1		Библиотека ЦОК <a href="https://m.edsoo.ru/7f412cec">https://m.edsoo.ru/7f412cec</a>
7	Картины природы в творчестве поэтов и писателей XIX века	7			Библиотека ЦОК <a href="https://m.edsoo.ru/7f412cec">https://m.edsoo.ru/7f412cec</a>
8	Творчество Л. Н. Толстого	7	1		Библиотека ЦОК <a href="https://m.edsoo.ru/7f412cec">https://m.edsoo.ru/7f412cec</a>
9	Картины природы в творчестве поэтов и писателей XX века	6			Библиотека ЦОК <a href="https://m.edsoo.ru/7f412cec">https://m.edsoo.ru/7f412cec</a>
10	Произведения о животных и родной природе	12	1		Библиотека ЦОК <a href="https://m.edsoo.ru/7f412cec">https://m.edsoo.ru/7f412cec</a>
11	Произведения о детях	13	1		Библиотека ЦОК <a href="https://m.edsoo.ru/7f412cec">https://m.edsoo.ru/7f412cec</a>
12	Пьеса	5			Библиотека ЦОК <a href="https://m.edsoo.ru/7f412cec">https://m.edsoo.ru/7f412cec</a>
13	Юмористические произведения	6			Библиотека ЦОК <a href="https://m.edsoo.ru/7f412cec">https://m.edsoo.ru/7f412cec</a>
14	Зарубежная литература	8			Библиотека ЦОК <a href="https://m.edsoo.ru/7f412cec">https://m.edsoo.ru/7f412cec</a>
15	Библиографическая культура (работа с детской книгой и справочной литературой)	7			Библиотека ЦОК <a href="https://m.edsoo.ru/7f412cec">https://m.edsoo.ru/7f412cec</a>
Резервное время		13	2		
<b>ОБЩЕЕ КОЛИЧЕСТВО ЧАСОВ ПО ПРОГРАММЕ</b>		<b>136</b>	<b>9</b>	<b>0</b>	

## ПОУРОЧНОЕ ПЛАНИРОВАНИЕ

№ п/п	Тема урока	Количество часов		Дата изучения	Электронные цифровые образовательные ресурсы
		Всего	индивидуальные работы		
1	Разнообразии малых жанров фольклора (назначение, сравнение, классификация)	1		03.09.2024	Библиотека ЦОК <a href="https://m.edsoo.ru/f29f67cc">https://m.edsoo.ru/f29f67cc</a>
2	Проявление народной культуры в разнообразных видах фольклора: словесном, музыкальном, обрядовом (календарном)	1		04.09.2024	Библиотека ЦОК <a href="https://m.edsoo.ru/f29f6952">https://m.edsoo.ru/f29f6952</a>
3	Образы русских богатырей: где жил, чем занимался, какими качествами обладал. Былина «Ильины три поездочки»	1		05.09.2024	Библиотека ЦОК <a href="https://m.edsoo.ru/f29f6d1c">https://m.edsoo.ru/f29f6d1c</a>
4	Герой быliny - защитник страны. Быliny "Ильины три поездочки"	1		06.09.2024	Библиотека ЦОК <a href="https://m.edsoo.ru/f29f783e">https://m.edsoo.ru/f29f783e</a>
5	Средства художественной выразительности в быline: устойчивые выражения, повторы, гиперболы, устаревшие слова	1		10.09.2024	Библиотека ЦОК <a href="https://m.edsoo.ru/f29f6e34">https://m.edsoo.ru/f29f6e34</a>
6	Отражение народной былинной темы в творчестве художника В. М. Васнецова	1		11.09.2024	Библиотека ЦОК <a href="https://m.edsoo.ru/f29f6f38">https://m.edsoo.ru/f29f6f38</a> <a href="https://m.edsoo.ru/f29f70aa">https://m.edsoo.ru/f29f70aa</a>
7	Летопись «И повесил Олег щит свой на вратах Царьграда». Знакомство с произведением А. С. Пушкина «Песнь о вещем Олеге»	1		12.09.2024	Библиотека ЦОК <a href="https://m.edsoo.ru/f29f5afc">https://m.edsoo.ru/f29f5afc</a>
8	Путешествие героя как основа композиции волшебной сказки. Русская народная сказка "Волшебное кольцо"	1		13.09.2024	
9	Образ Александра Невского в произведении С.Т. Романовского «Ледовое побоище». Страницы истории России, великие люди и события. «Житие Сергия Радонежского»	1		17.09.2024	Библиотека ЦОК <a href="https://m.edsoo.ru/f29f62e0">https://m.edsoo.ru/f29f62e0</a>
10	Представление в сказке народного быта и культуры: сказки о животных, бытовые, волшебные	1		18.09.2024	Библиотека ЦОК <a href="https://m.edsoo.ru/f29f76cc">https://m.edsoo.ru/f29f76cc</a>
11	Характеристика героев волшебной сказки: чем занимались, какими качествами обладают. Русская народная сказка "Волшебное кольцо"	1		19.09.2024	
12	Сравнение фольклорных произведений разных народов: тема, герои, сюжет. Представление в сказке нравственных ценностей, быта и культуры народов мира	1		20.09.2024	Библиотека ЦОК <a href="https://m.edsoo.ru/f29f6ace">https://m.edsoo.ru/f29f6ace</a>
13	Отражение нравственных ценностей на примере фольклорных сказок народов России и мира	1		24.09.2024	Библиотека ЦОК <a href="https://m.edsoo.ru/f29f6c04">https://m.edsoo.ru/f29f6c04</a>



14	<b>Тематическая проверочная работа №1</b> по итогам раздела «Фольклор – народная мудрость»	1	1	25.09.2024	Библиотека ЦОК <a href="https://m.edsoo.ru/f29f7956">https://m.edsoo.ru/f29f7956</a>
15	Работа с детскими книгами на тему: «Фольклор (устное народное творчество)»: собиратели фольклора (А.Н. Афанасьев, В.И. Даль)	1		26.09.2024	Библиотека ЦОК <a href="https://m.edsoo.ru/f29f6ace">https://m.edsoo.ru/f29f6ace</a>
16	Составление устного рассказа «Моё любимое произведение А.С. Пушкина»	1		27.09.2024	Библиотека ЦОК <a href="https://m.edsoo.ru/f2a0bdc0">https://m.edsoo.ru/f2a0bdc0</a>
17	Составление выставки «Произведения А.С. Пушкина». Написание аннотации к книгам на выставке	1		01.10.2024	Библиотека ЦОК <a href="https://m.edsoo.ru/f2a0aa06">https://m.edsoo.ru/f2a0aa06</a>
18	Оценка настроения и чувств, вызываемых лирическим произведением А.С. Пушкина. Стихотворение «Няне»	1		02.10.2024	Библиотека ЦОК <a href="https://m.edsoo.ru/f2a0a36c">https://m.edsoo.ru/f2a0a36c</a>
19	Картины осени в лирических произведениях А.С. Пушкина: сравнения, эпитет, олицетворения	1		03.10.2024	Библиотека ЦОК <a href="https://m.edsoo.ru/f29f7a78">https://m.edsoo.ru/f29f7a78</a>
20	Восприятие пейзажной лирики А.С. Пушкина: средства художественной выразительности в стихотворении «Зимняя дорога» и других его произведениях	1		04.10.2024	Библиотека ЦОК <a href="https://m.edsoo.ru/f29f7ba4">https://m.edsoo.ru/f29f7ba4</a>
21	Сравнение стихотворения А. С. Пушкина с репродукцией картины. Стихотворение "Туча" и репродукция картины И. И. Левитана «Вечерний звон»	1		08.10.2024	Библиотека ЦОК <a href="https://m.edsoo.ru/f2a0a7f4">https://m.edsoo.ru/f2a0a7f4</a>
22	Знакомство с литературной сказкой А.С.Пушкина «Сказка о мёртвой царевне и о семи богатырях»: сюжет произведения	1		09.10.2024	Библиотека ЦОК <a href="https://m.edsoo.ru/f29f7cbc">https://m.edsoo.ru/f29f7cbc</a>
23	Характеристика положительных и отрицательных героев, волшебные помощники в сказке А.С. Пушкина «Сказка о мёртвой царевне и о семи богатырях»	1		10.10.2024	Библиотека ЦОК <a href="https://m.edsoo.ru/f29f8284">https://m.edsoo.ru/f29f8284</a> <a href="https://m.edsoo.ru/f29f85c2">https://m.edsoo.ru/f29f85c2</a>
24	Наблюдение за художественными особенностями текста, языком авторской сказки А.С. Пушкина «Сказка о мёртвой царевне и о семи богатырях»	1		11.10.2024	Библиотека ЦОК <a href="https://m.edsoo.ru/f29f8478">https://m.edsoo.ru/f29f8478</a>
25	Фольклорная основа литературной сказки А.С. Пушкина «Сказка о мёртвой царевне и о семи богатырях»	1		15.10.2024	Библиотека ЦОК <a href="https://m.edsoo.ru/f29f7e42">https://m.edsoo.ru/f29f7e42</a>
26	Сходство фольклорных и литературных произведений А.С. Пушкина, В.А. Жуковского по тематике, художественным образам («бродячие» сюжеты)	1		16.10.2024	Библиотека ЦОК <a href="https://m.edsoo.ru/f29f86d0">https://m.edsoo.ru/f29f86d0</a>
27	<b>Тематическая проверочная работа №2</b> по итогам раздела «Творчество А.С. Пушкина»	1	1	17.10.2024	Библиотека ЦОК <a href="https://m.edsoo.ru/f29f890a">https://m.edsoo.ru/f29f890a</a>

28	Составление сообщения о М. Ю. Лермонтове. Строфа как элемент композиции стихотворения М.Ю. Лермонтова «Парус»	1		18.10.2024	Библиотека ЦОК <a href="https://m.edsoo.ru/f29f9418">https://m.edsoo.ru/f29f9418</a>
29	Работа со стихотворением М.Ю. Лермонтова «Утёс»: характеристика средств художественной выразительности	1		22.10.2024	Библиотека ЦОК <a href="https://m.edsoo.ru/f29f9558">https://m.edsoo.ru/f29f9558</a>
30	Наблюдение за художественными особенностями лирических произведений М.Ю. Лермонтова. Стихотворения о Кавказе	1		23.10.2024	Библиотека ЦОК <a href="https://m.edsoo.ru/f29f9710">https://m.edsoo.ru/f29f9710</a>
31	Патриотическое звучание стихотворения М.Ю. Лермонтова «Москва, Москва! ...Люблю тебя как сын...»: метафора как «свёрнутое» сравнение	1		24.10.2024	Библиотека ЦОК <a href="https://m.edsoo.ru/f29f983c">https://m.edsoo.ru/f29f983c</a>
32	Творчество Л.Н. Толстого – великого русского писателя	1		25.10.2024	Библиотека ЦОК <a href="https://m.edsoo.ru/f29fa66a">https://m.edsoo.ru/f29fa66a</a>
33	Общее представление о повести как эпическом жанре. Знакомство с отрывками из повести Л.Н. Толстого «Детство»	1		05.11.2024	Библиотека ЦОК <a href="https://m.edsoo.ru/f29fa7a0">https://m.edsoo.ru/f29fa7a0</a>
34	Чтение научно-познавательных рассказов Л.Н.Толстого. Примеры текста-рассуждения в рассказе «Черепаша» и в повести Л.Н. Толстого "Детство"	1		06.11.2024	Библиотека ЦОК <a href="https://m.edsoo.ru/f29fa8ae">https://m.edsoo.ru/f29fa8ae</a>
35	Анализ художественных рассказов Л.Н.Толстого. Особенности художественного текста-описания рассказа «Русак»и отрывков из повести Л. Толстого "Детство". Составление цитатного плана	1		07.11.2024	Библиотека ЦОК <a href="https://m.edsoo.ru/f29faa20">https://m.edsoo.ru/f29faa20</a>
36	Роль портрета, интерьера в создании образа героя повести «Детство»	1		08.11.2024	Библиотека ЦОК <a href="https://m.edsoo.ru/f29fab56">https://m.edsoo.ru/f29fab56</a>
37	Басни Л.Н.Толстого: выделение жанровых особенностей	1		12.11.2024	Библиотека ЦОК <a href="https://m.edsoo.ru/f29fac6e">https://m.edsoo.ru/f29fac6e</a>
38	<b>Тематическая проверочная работа №3</b> по итогам раздела «Жанровое многообразие творчества Л.Н. Толстого»	1	1	13.11.2024	Библиотека ЦОК <a href="https://m.edsoo.ru/f29fad7c">https://m.edsoo.ru/f29fad7c</a>
39	Подготовка выставки книг Л. Толстого. Подготовка сообщения о книгах Л. Толстого (сказки, рассказы, были, басни)	1		14.11.2024	Библиотека ЦОК <a href="https://m.edsoo.ru/f2a0a5e2">https://m.edsoo.ru/f2a0a5e2</a>
40	Взаимоотношения со сверстниками – тема рассказа А.П. Чехова «Мальчики»	1		15.11.2024	Библиотека ЦОК <a href="https://m.edsoo.ru/f29fd662">https://m.edsoo.ru/f29fd662</a>
41	Образы героев-детей в рассказе А.П. Чехова «Мальчики»	1		19.11.2024	Библиотека ЦОК <a href="https://m.edsoo.ru/f29fdb80">https://m.edsoo.ru/f29fdb80</a>
42	Соотнесение заглавия и главной мысли рассказа А.П. Чехова «Мальчики»	1		20.11.2024	Библиотека ЦОК <a href="https://m.edsoo.ru/f29fdcc0">https://m.edsoo.ru/f29fdcc0</a>
43	Осознание ценности чтения для учёбы и жизни	1		21.11.2024	Библиотека ЦОК <a href="https://m.edsoo.ru/f2a0a6f0">https://m.edsoo.ru/f2a0a6f0</a>

44	Поэты о красоте родной природы: анализ авторских приёмов создания художественного образа	1		22.11.2024	Библиотека ЦОК <a href="https://m.edsoo.ru/f29f9b34">https://m.edsoo.ru/f29f9b34</a>
45	Составление устного рассказа по репродукции картины на основе изученных произведений	1		26.11.2024	Библиотека ЦОК <a href="https://m.edsoo.ru/f29fa21e">https://m.edsoo.ru/f29fa21e</a>
46	Описание явления природы в стихотворении В.А. Жуковский «Загадка»: приёмы создания художественного образа	1		27.11.2024	Библиотека ЦОК <a href="https://m.edsoo.ru/f29fa002">https://m.edsoo.ru/f29fa002</a>
47	Сравнение образа радуги в стихотворениях В.А. Жуковского «Загадка» и Ф.И. Тютчева «Как неожиданно и ярко»	1		28.11.2024	Библиотека ЦОК <a href="https://m.edsoo.ru/f29f9ee0">https://m.edsoo.ru/f29f9ee0</a>
48	Восприятие картин природы в стихотворении А.А. Фета «Весенний дождь» и других его стихотворений	1		29.11.2024	Библиотека ЦОК <a href="https://m.edsoo.ru/f29fa11a">https://m.edsoo.ru/f29fa11a</a>
49	Авторские приёмы создания художественного образа в стихотворении Е.А. Баратынского «Весна, весна! Как воздух чист»..»	1		03.12.2024	Библиотека ЦОК <a href="https://m.edsoo.ru/f29f9c42">https://m.edsoo.ru/f29f9c42</a>
50	Анализ настроения в стихотворении	1		04.12.2024	Библиотека ЦОК <a href="https://m.edsoo.ru/f29f9d82">https://m.edsoo.ru/f29f9d82</a>
51	Выразительность поэтической речи стихотворения И.С. Никитина «В синем небе плывут над полями...» .	1		05.12.2024	Библиотека ЦОК <a href="https://m.edsoo.ru/f29faec6">https://m.edsoo.ru/f29faec6</a>
52	Анализ чувств и настроения, создаваемых лирическим произведением. А.А. Прокофьев "Люблю берёзу русскую..."	1		06.12.2024	Библиотека ЦОК <a href="https://m.edsoo.ru/f29fb682">https://m.edsoo.ru/f29fb682</a>
53	Образное изображение осени в стихотворении И.А. Бунина «Листопад»	1		10.12.2024	Библиотека ЦОК <a href="https://m.edsoo.ru/f29fb420">https://m.edsoo.ru/f29fb420</a>
54	Средства создания речевой выразительности в стихотворения К.Д. Бальмонта. Стихотворение "Камыши"	1		11.12.2024	Библиотека ЦОК <a href="https://m.edsoo.ru/f29fb556">https://m.edsoo.ru/f29fb556</a>
55	Составление текста-рассуждения на тему «Зачем нужна поэзия современному человеку»	1		12.12.2024	Библиотека ЦОК <a href="https://m.edsoo.ru/f29fb7e0">https://m.edsoo.ru/f29fb7e0</a>
56	Темы лирических произведений А.А. Блока. Стихотворение «Рождество»	1		13.12.2024	Библиотека ЦОК <a href="https://m.edsoo.ru/f29fb8f8">https://m.edsoo.ru/f29fb8f8</a>
57	Составление устного рассказа по репродукции картины на основе изученных лирических произведений	1		17.12.2024	Библиотека ЦОК <a href="https://m.edsoo.ru/f2a0afd8">https://m.edsoo.ru/f2a0afd8</a>
58	Читательский дневник (правила оформления)	1		18.12.2024	Библиотека ЦОК <a href="https://m.edsoo.ru/f2a0b1c2">https://m.edsoo.ru/f2a0b1c2</a>
59	Характеристика героя литературной сказки. Сказка В. Ф. Одоевского «Городок в табакерке»	1		19.12.2024	
60	Народные образы героев сказа П.П. Бажова «Серебряное копытце»	1		20.12.2024	
61	Наблюдение за художественными особенностями, языком сказа П.П.	1		24.12.2024	

	Бажова «Серебряное копытце»				
62	Иллюстрации как отражение сюжета сказов П.П.Бажова	1		25.12.2024	
63	Литературная сказка П.П. Ершова «Конёк-Горбунок»: сюжет и построение (композиция) сказки	1		26.12.2024	
64	Речевые особенности (сказочные формулы, повторы, постоянные эпитеты) сказки П.П. Ершова «Конёк-Горбунок»	1		27.12.2024	
65	Литературная сказка С.Т. Аксакова "Аленький цветочек" (сюжет, композиция, герои)	1		09.01.2025	
66	Фольклорная основа литературной сказки С.Т. Аксакова "Аленький цветочек". Сочинение по сказке.	1		10.01.2025	
67	<b>Тематическая проверочная работа №4</b> по итогам раздела «Литературная сказка»	1	1	14.01.2025	
68	Расширение круга детского чтения. Знакомство с авторами юмористических произведений	1		15.01.2025	Библиотека ЦОК <a href="https://m.edsoo.ru/f29fef08">https://m.edsoo.ru/f29fef08</a>
69	Средства создания комического в произведениях Н.Н.Носова	1		16.01.2025	Библиотека ЦОК <a href="https://m.edsoo.ru/f29ff336">https://m.edsoo.ru/f29ff336</a>
70	Знакомство с экранизацией произведений юмористических произведений. Экранизация "Сказки о потерянном времени" Е. Л. Шварца (1964 г.)	1		17.01.2025	Библиотека ЦОК <a href="https://m.edsoo.ru/f29ff44e">https://m.edsoo.ru/f29ff44e</a>
71	Работа с детскими книгами "Произведения В. Ю. Драгунского"	1		21.01.2025	Библиотека ЦОК <a href="https://m.edsoo.ru/f29fe36e">https://m.edsoo.ru/f29fe36e</a>
72	Герой юмористических произведений В.Ю.Драгунского. Средства создания юмористического содержания	1		22.01.2025	Библиотека ЦОК <a href="https://m.edsoo.ru/f2a08300">https://m.edsoo.ru/f2a08300</a>
73	Средства выразительности текста юмористического содержания: гипербола. Рассказ В.Ю. Драгунского «Главные реки»	1		23.01.2025	Библиотека ЦОК <a href="https://m.edsoo.ru/f29fe256">https://m.edsoo.ru/f29fe256</a>
74	Знакомство с пьесой как жанром литературы. Как подготовить произведение к постановке в театре?	1		24.01.2025	Библиотека ЦОК <a href="https://m.edsoo.ru/f29fecba">https://m.edsoo.ru/f29fecba</a>
75	Создание ремарок (их назначение и содержание) на основе анализа характера героев произведения. Рассказ В.Ю. Драгунского "Главные реки"	1		28.01.2025	Библиотека ЦОК <a href="https://m.edsoo.ru/f29feb52">https://m.edsoo.ru/f29feb52</a>
76	Создание реквизита для инсценирования произведения. Подготовка пригласительных билетов и афиши к рассказу В.Ю. Драгунского "Главные реки"	1		29.01.2025	Библиотека ЦОК <a href="https://m.edsoo.ru/f29fe9ea">https://m.edsoo.ru/f29fe9ea</a>
77	Пьеса и сказка: драматическое и эпическое произведения, их структурные и жанровые особенности	1		30.01.2025	Библиотека ЦОК <a href="https://m.edsoo.ru/f29fe7c4">https://m.edsoo.ru/f29fe7c4</a>
78	Работа с пьесой-сказкой С.Я. Маршак	1		31.01.2025	Библиотека ЦОК <a href="https://m.edsoo.ru/f29fe8dc">https://m.edsoo.ru/f29fe8dc</a>

	«Двенадцать месяцев»				
79	Характеристика героев юмористических произведений. Рассказ Л. Д. Каминского "Автопортрет"	1		04.02.2025	Библиотека ЦОК <a href="https://m.edsoo.ru/f29fede6">https://m.edsoo.ru/f29fede6</a>
80	Знакомство с детскими журналами: «Весёлые картинки», «Мурзилка» и другие. Сочинение весёлой истории	1		05.02.2025	Библиотека ЦОК <a href="https://m.edsoo.ru/f2a0b906">https://m.edsoo.ru/f2a0b906</a>
81	Приёмы раскрытия главной мысли рассказа. Б. С. Житков "Как я ловил человечков"	1		06.02.2025	Библиотека ЦОК <a href="https://m.edsoo.ru/f29ff214">https://m.edsoo.ru/f29ff214</a>
82	Работа с рассказом К.Г. Паустовского «Корзина с еловыми шишками»	1		07.02.2025	Библиотека ЦОК <a href="https://m.edsoo.ru/f29fba1a">https://m.edsoo.ru/f29fba1a</a>
83	Особенности художественного текста-описания: пейзаж, портрет героя, интерьер . К.Г. Паустовский «Корзина с еловыми шишками»	1		11.02.2025	Библиотека ЦОК <a href="https://m.edsoo.ru/f29fbb28">https://m.edsoo.ru/f29fbb28</a>
84	Отличие автора от героя и рассказчика. Рассказ М.М. Зощенко «О Лёньке и Миньке»	1		12.02.2025	Библиотека ЦОК <a href="https://m.edsoo.ru/f29fd43c">https://m.edsoo.ru/f29fd43c</a>
85	Отражение нравственно-этических понятий в рассказах М.М. Зощенко «О Лёньке и Миньке». Рассказ "Ёлка"	1		13.02.2025	Библиотека ЦОК <a href="https://m.edsoo.ru/f29fe6ac">https://m.edsoo.ru/f29fe6ac</a>
86	Знакомство с отрывками из повести Н.Г. Гарин-Михайловского «Детство Тёмы» (отдельные главы): основные события сюжета	1		14.02.2025	Библиотека ЦОК <a href="https://m.edsoo.ru/f29fd216">https://m.edsoo.ru/f29fd216</a>
87	Словесный портрет героя повести Н.Г. Гарин-Михайловского «Детство Тёмы» (отдельные главы)	1		18.02.2025	Библиотека ЦОК <a href="https://m.edsoo.ru/f29fd31a">https://m.edsoo.ru/f29fd31a</a>
88	Осмысление поступков и поведения главного героя повести Н.Г. Гарин-Михайловского «Детство Тёмы» (отдельные главы)	1		19.02.2025	Библиотека ЦОК <a href="https://m.edsoo.ru/f29fd554">https://m.edsoo.ru/f29fd554</a>
89	Темы лирических произведений. Стихотворения М.И. Цветаевой "Наши царства", "Бежит тропинка с бугорка..."	1		20.02.2025	Библиотека ЦОК <a href="https://m.edsoo.ru/f2a0a4b6">https://m.edsoo.ru/f2a0a4b6</a>
90	Выразительность поэтических картин родной природы. Стихотворение И.А. Бунина «Детство»	1		21.02.2025	Библиотека ЦОК <a href="https://m.edsoo.ru/f29fc1b8">https://m.edsoo.ru/f29fc1b8</a>
91	Любовь к природе и родному краю – тема произведений поэтов. Стихотворения С.А. Есенина	1		25.02.2025	Библиотека ЦОК <a href="https://m.edsoo.ru/f2a09dd6">https://m.edsoo.ru/f2a09dd6</a>
92	<b>Тематическая проверочная работа №5</b> по итогам раздела «Произведения о детях и для детей»	1	1	26.02.2025	Библиотека ЦОК <a href="https://m.edsoo.ru/f29fe12a">https://m.edsoo.ru/f29fe12a</a>
93	Составление устного рассказа «Герой, который мне больше всего запомнился»	1		27.02.2025	Библиотека ЦОК <a href="https://m.edsoo.ru/f2a0c34c">https://m.edsoo.ru/f2a0c34c</a>
94	Книга как источник информации. Виды информации в книге	1		28.02.2025	Библиотека ЦОК <a href="https://m.edsoo.ru/f2a0c234">https://m.edsoo.ru/f2a0c234</a>
95	Человек и животные – тема многих произведений писателей	1		04.03.2025	Библиотека ЦОК <a href="https://m.edsoo.ru/f29fbf6a">https://m.edsoo.ru/f29fbf6a</a>

96	Писатели – авторы произведений о животных: выставка книг	1		05.03.2025	Библиотека ЦОК <a href="https://m.edsoo.ru/f29fc0aa">https://m.edsoo.ru/f29fc0aa</a>
97	Наблюдательность писателей, выражающаяся в описании жизни животных. А.И. Куприна «Скворцы»	1		06.03.2025	Библиотека ЦОК <a href="https://m.edsoo.ru/f29fc5f0">https://m.edsoo.ru/f29fc5f0</a>
98	Раскрытие темы о бережном отношении человека к природе родного края	1		07.03.2025	Библиотека ЦОК <a href="https://m.edsoo.ru/f29fc7bc">https://m.edsoo.ru/f29fc7bc</a>
99	Особенности художественного описания родной природы. В.П. Астафьев «Весенний остров»	1		11.03.2025	Библиотека ЦОК <a href="https://m.edsoo.ru/f29fcd02">https://m.edsoo.ru/f29fcd02</a>
100	Отражение темы «Материнская любовь» в рассказе В.П. Астафьева «Капалуха» и стихотворении С. Есенина «Лебёдушка»	1		12.03.2025	Библиотека ЦОК <a href="https://m.edsoo.ru/f29fce92">https://m.edsoo.ru/f29fce92</a>
101	Образ автора в рассказе В.П. Астафьев «Капалуха»	1		13.03.2025	Библиотека ЦОК <a href="https://m.edsoo.ru/f29fd0f4">https://m.edsoo.ru/f29fd0f4</a>
102	М.М. Пришвин - певец русской природы. Чтение произведения М.М. Пришвина «Высочка»	1		14.03.2025	Библиотека ЦОК <a href="https://m.edsoo.ru/f29fc30c">https://m.edsoo.ru/f29fc30c</a>
103	Авторское мастерство создания образов героев-животных. Максим Горький "Воробышка"	1		18.03.2025	Библиотека ЦОК <a href="https://m.edsoo.ru/f29fc4c4">https://m.edsoo.ru/f29fc4c4</a>
104	Человек и его отношения с животными. Обсуждение в классе темы "Что такое самопожертвование"	1		19.03.2025	
105	Развитие речи: озаглавливание частей. В. П. Астафьев «Стрижонок Скрип»	1		20.03.2025	
106	<b>Тематическая проверочная работа №6</b> по итогам раздела «Произведения о животных и родной природе»	1	1	21.03.2025	
107	Работа с детскими книгами на тему: «Книги о Родине и её истории»: типы книг (изданий). Презентация книги, прочитанной самостоятельно. Составление устного рассказа "Моя любимая книга"	1		25.03.2025	Библиотека ЦОК <a href="https://m.edsoo.ru/f2a0c45a">https://m.edsoo.ru/f2a0c45a</a> <a href="https://m.edsoo.ru/f2a0bee2">https://m.edsoo.ru/f2a0bee2</a>
108	Проявление любви к родной земле в литературе народов России. Стихотворения и прозаические произведения писателей и поэтов XIX и XX веков	1		26.03.2025	Библиотека ЦОК <a href="https://m.edsoo.ru/f29f5282">https://m.edsoo.ru/f29f5282</a>
109	Образ родной земли в стихотворении С.Д.Дрожжина «Родине»	1		27.03.2025	Библиотека ЦОК <a href="https://m.edsoo.ru/f29f539a">https://m.edsoo.ru/f29f539a</a>
110	Раскрытие главной идеи произведения А.Т. Твардовского «О Родине большой и малой» (отрывок): чувство любви к своей стране и малой родине	1		28.03.2025	Библиотека ЦОК <a href="https://m.edsoo.ru/f29f54c6">https://m.edsoo.ru/f29f54c6</a>
111	Характеристика народной исторической песни: темы, образы, герои	1		08.04.2025	Библиотека ЦОК <a href="https://m.edsoo.ru/f29f55de">https://m.edsoo.ru/f29f55de</a>
112	Осознание понятий поступок, подвиг на примере произведений о Великой Отечественной войне	1		09.04.2025	Библиотека ЦОК <a href="https://m.edsoo.ru/f29f56ec">https://m.edsoo.ru/f29f56ec</a>

113	Наблюдение за художественными особенностями текста авторской песни. Знакомство с песнями на тему Великой Отечественной войны	1		10.04.2025	Библиотека ЦОК <a href="https://m.edsoo.ru/f29f5c50">https://m.edsoo.ru/f29f5c50</a>
114	Тема героического прошлого России в произведениях литературы. "Солдатская песня" Ф. Н. Глинка.	1		11.04.2025	Библиотека ЦОК <a href="https://m.edsoo.ru/f29f60a6">https://m.edsoo.ru/f29f60a6</a>
115	Составление устного рассказа «Защитник Отечества» по изученным произведениям	1		15.04.2025	Библиотека ЦОК <a href="https://m.edsoo.ru/f29f61c8">https://m.edsoo.ru/f29f61c8</a>
116	Патриотическое звучание произведений о Родине, о славных и героических страницах истории России	1		16.04.2025	Библиотека ЦОК <a href="https://m.edsoo.ru/f29f5e94">https://m.edsoo.ru/f29f5e94</a>
117	<b>Тематическая проверочная работа №7</b> по итогам раздела «О Родине, героические страницы истории»	1	1	17.04.2025	
118	Книги о приключениях и фантастике	1		18.04.2025	Библиотека ЦОК <a href="https://m.edsoo.ru/f29f5d7c">https://m.edsoo.ru/f29f5d7c</a>
119	Зарубежные писатели-сказочники: раскрытие главной мысли и особенности композиции	1		22.04.2025	Библиотека ЦОК <a href="https://m.edsoo.ru/f29fded2">https://m.edsoo.ru/f29fded2</a>
120	Особенности басни как лиро-эпического жанра. Басни стихотворные и прозаические	1		23.04.2025	Библиотека ЦОК <a href="https://m.edsoo.ru/f2a087e2">https://m.edsoo.ru/f2a087e2</a>
121	Сравнение басен: темы и герои, особенности языка. Басни Крылов И.А. «Стрекоза и муравей», И.И. Хемницер «Стрекоза», Л.Н. Толстой «Стрекоза и муравьи»	1		24.04.2025	Библиотека ЦОК <a href="https://m.edsoo.ru/f29f8eb4">https://m.edsoo.ru/f29f8eb4</a>
122	<b>Итоговая проверочная работа</b> (промежуточная аттестация)	1	1	25.04.2025	Библиотека ЦОК <a href="https://m.edsoo.ru/f29f8ff4">https://m.edsoo.ru/f29f8ff4</a>
123	Аллегория и ирония как характеристика героев басен. И.А. Крылов «Мартышка и очки»	1		29.04.2025	Библиотека ЦОК <a href="https://m.edsoo.ru/f29f91d4">https://m.edsoo.ru/f29f91d4</a>
124	Работа с баснями И.А. Крылова. Инсценирование их сюжета	1		30.04.2025	Библиотека ЦОК <a href="https://m.edsoo.ru/f29f9300">https://m.edsoo.ru/f29f9300</a>
125	Язык басен И.А. Крылова: пословицы, поговорки, крылатые выражения	1		06.05.2025	Библиотека ЦОК <a href="https://m.edsoo.ru/f29f9300">https://m.edsoo.ru/f29f9300</a>
126	Особенности сюжета «Путешествия Гулливера» Джонатана Свифта (отдельные главы)	1		07.05.2025	Библиотека ЦОК <a href="https://m.edsoo.ru/f2a08986">https://m.edsoo.ru/f2a08986</a>
127	Характеристика главного героя «Путешествия Гулливера» Джонатана Свифта (отдельные главы)	1		13.05.2025	Библиотека ЦОК <a href="https://m.edsoo.ru/f2a08b2a">https://m.edsoo.ru/f2a08b2a</a>
128	Особенности построения (композиция) литературной сказки: составление плана. Х. К. Андерсен "Русалочка"	1		14.05.2025	Библиотека ЦОК <a href="https://m.edsoo.ru/f2a08cb0">https://m.edsoo.ru/f2a08cb0</a>
129	Средства художественной выразительности в литературной сказке. Х. К. Андерсен "Дикие лебеди"	1		15.05.2025	Библиотека ЦОК <a href="https://m.edsoo.ru/f2a09372">https://m.edsoo.ru/f2a09372</a>
130	Описание героя в произведении Марк Твена «Том Сойер» (отдельные главы)	1		16.05.2025	Библиотека ЦОК <a href="https://m.edsoo.ru/f2a09502">https://m.edsoo.ru/f2a09502</a>

131	Анализ отдельных эпизодов произведения Марк Твена «Том Сойер» (отдельные главы): средства создания комического. Написание отзыва	1		20.05.2025	Библиотека ЦОК <a href="https://m.edsoo.ru/f2a09674">https://m.edsoo.ru/f2a09674</a>
132	<b>Проверочная работа №8</b> по итогам изученного в 4 классе	1	1	21.05.2025	Библиотека ЦОК <a href="https://m.edsoo.ru/f2a097d2">https://m.edsoo.ru/f2a097d2</a>
133	Книги зарубежных писателей	1		22.05.2025	Библиотека ЦОК <a href="https://m.edsoo.ru/f2a0b348">https://m.edsoo.ru/f2a0b348</a>
134	Работа со словарём: поиск необходимой информации				Библиотека ЦОК <a href="https://m.edsoo.ru/f2a0c7c0">https://m.edsoo.ru/f2a0c7c0</a>
135	Знакомство с современными изданиями периодической печати. Золотой фонд детской литературы. В.Ю. Драгунский, И.П. Токмакова и другие - авторы детских журналов	1		23.05.2025	Библиотека ЦОК <a href="https://m.edsoo.ru/f2a0c8ec">https://m.edsoo.ru/f2a0c8ec</a>
136	Рекомендации по летнему чтению. Правила читателя и способы выбора книги (тематический, систематический каталог)				Библиотека ЦОК <a href="https://m.edsoo.ru/f2a0c9fa">https://m.edsoo.ru/f2a0c9fa</a>
ОБЩЕЕ КОЛИЧЕСТВО ЧАСОВ ПО ПРОГРАММЕ		136	9		

**УЧЕБНО-МЕТОДИЧЕСКОЕ ОБЕСПЕЧЕНИЕ ОБРАЗОВАТЕЛЬНОГО ПРОЦЕССА  
ОБЯЗАТЕЛЬНЫЕ УЧЕБНЫЕ МАТЕРИАЛЫ ДЛЯ УЧЕНИКА**

Литературное чтение. 4 класс Учеб. для общеобразоват. организаций. В 2 ч. /Л.Ф.Климанова и др. / -М.: Просвещение, 2021.

**МЕТОДИЧЕСКИЕ МАТЕРИАЛЫ ДЛЯ УЧИТЕЛЯ**


Литературное чтение. 4 класс. Методические рекомендации - Стефаненко Н.А.

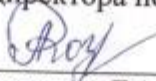
**ЦИФРОВЫЕ ОБРАЗОВАТЕЛЬНЫЕ РЕСУРСЫ И РЕСУРСЫ СЕТИ ИНТЕРНЕТ**

Библиотека ЦОК, РЭШ



**МИНИСТЕРСТВО ПРОСВЕЩЕНИЯ РОССИЙСКОЙ ФЕДЕРАЦИИ**  
**Министерство образования и науки Смоленской области**  
**Рославльский комитет образования**  
**МБОУ «Перенская средняя школа»**

**РАССМОТРЕНО.**  
Руководитель ШМО ГЦ  
  
Кутузова Н.В.  
Протокол от 28.08.2024г. №1

**СОГЛАСОВАНО.**  
Зам. директора по УР  
  
Козловская Г.А.  
29.08.2024г.

**УТВЕРЖДЕНО.**  
Директор школы  
  
Колпачкова М.В.  
Приказ от 30.08.2024г. №56

**РАБОЧАЯ ПРОГРАММА**

(ID 5183155)

**учебного предмета «Иностранный язык (английский)»**

для обучающихся 4 класса

Перенка, 2024

## ПОЯСНИТЕЛЬНАЯ ЗАПИСКА

Программа по иностранному (английскому) языку на уровне начального общего образования составлена на основе требований к результатам освоения программы начального общего образования ФГОС НОО, а также ориентирована на целевые приоритеты духовно-нравственного развития, воспитания и социализации обучающихся, сформулированные в федеральной рабочей программе воспитания.

Программа по иностранному (английскому) языку раскрывает цели образования, развития и воспитания обучающихся средствами учебного предмета «Иностранный язык» на уровне начального общего образования, определяет обязательную (инвариантную) часть содержания изучаемого иностранного языка, за пределами которой остаётся возможность выбора учителем вариативной составляющей содержания образования по иностранному (английскому) языку.

На уровне начального общего образования закладывается база для всего последующего иноязычного образования обучающихся, формируются основы функциональной грамотности, что придаёт особую ответственность данному этапу общего образования. Изучение иностранного языка в общеобразовательных организациях начинается со 2 класса. Обучающиеся данного возраста характеризуются большой восприимчивостью к овладению языками, что позволяет им овладевать основами общения на новом для них языке с меньшими затратами времени и усилий по сравнению с обучающимися других возрастных групп.

Построение программы по иностранному (английскому) языку имеет нелинейный характер и основано на концентрическом принципе. В каждом классе даются новые элементы содержания и новые требования. В процессе обучения освоенные на определённом этапе грамматические формы и конструкции повторяются и закрепляются на новом лексическом материале и расширяющемся тематическом содержании речи.

Цели обучения иностранному (английскому) языку на уровне начального общего образования можно условно разделить на образовательные, развивающие, воспитывающие.

**Образовательные цели** программы по иностранному (английскому) языку на уровне начального общего образования включают:

- формирование элементарной иноязычной коммуникативной компетенции, то есть способности и готовности общаться с носителями изучаемого иностранного языка в устной (говорение и аудирование) и письменной (чтение и письмо) форме с учётом возрастных возможностей и потребностей обучающегося;
- расширение лингвистического кругозора обучающихся за счёт овладения новыми языковыми средствами (фонетическими, орфографическими, лексическими, грамматическими) в соответствии с отобранными темами общения;
- освоение знаний о языковых явлениях изучаемого иностранного языка, о разных способах выражения мысли на родном и иностранном языках;
- использование для решения учебных задач интеллектуальных операций (сравнение, анализ, обобщение);
- формирование умений работать с информацией, представленной в текстах разного типа (описание, повествование, рассуждение), пользоваться при необходимости словарями по иностранному языку.

**Развивающие цели** программы по иностранному (английскому) языку на уровне начального общего образования включают:

- осознание обучающимися роли языков как средства межличностного и межкультурного взаимодействия в условиях поликультурного, многоязычного мира и инструмента познания мира и культуры других народов;
- становление коммуникативной культуры обучающихся и их общего речевого развития;
- развитие компенсаторной способности адаптироваться к ситуациям общения при получении и передаче информации в условиях дефицита языковых средств;
- формирование регулятивных действий: планирование последовательных шагов для решения учебной задачи; контроль процесса и результата своей деятельности; установление причины возникшей трудности и (или) ошибки, корректировка деятельности;
- становление способности к оценке своих достижений в изучении иностранного языка, мотивация совершенствовать свои коммуникативные умения на иностранном языке.

Влияние параллельного изучения родного языка и языка других стран и народов позволяет заложить основу для формирования гражданской идентичности, чувства патриотизма и гордости за свой народ, свой край, свою страну, помочь лучше осознать свою этническую и национальную принадлежность и проявлять интерес к языкам и культурам других народов, осознать наличие и значение общечеловеческих и базовых национальных ценностей. Изучение иностранного (английского) языка обеспечивает:

- понимание необходимости овладения иностранным языком как средством общения в условиях взаимодействия разных стран и народов;
- формирование предпосылок социокультурной/межкультурной компетенции, позволяющей приобщаться к культуре, традициям, реалиям стран/страны изучаемого языка, готовности представлять свою страну, её культуру в условиях межкультурного общения, соблюдая речевой этикет и адекватно используя имеющиеся речевые и неречевые средства общения;
- воспитание уважительного отношения к иной культуре посредством знакомств с культурой стран изучаемого языка и более глубокого осознания особенностей культуры своего народа;
- воспитание эмоционального и познавательного интереса к художественной культуре других народов;
- формирование положительной мотивации и устойчивого учебно-познавательного интереса к предмету «Иностранный язык».

На изучение иностранного (английского) языка на уровне начального общего образования отводится 204 часа: во 2 классе – 68 часов (2 часа в неделю), в 3 классе – 68 часов (2 часа в неделю), в 4 классе – 68 часов (2 часа в неделю).

## СОДЕРЖАНИЕ ОБУЧЕНИЯ

### 4 КЛАСС

#### Тематическое содержание речи

*Мир моего «я».* Моя семья. Мой день рождения, подарки. Моя любимая еда. Мой день (распорядок дня, домашние обязанности).

*Мир моих увлечений.* Любимая игрушка, игра. Мой питомец. Любимые занятия. Занятия спортом. Любимая сказка/история/рассказ. Выходной день. Каникулы.

*Мир вокруг меня.* Моя комната (квартира, дом), предметы мебели и интерьера. Моя школа, любимые учебные предметы. Мои друзья, их внешность и черты характера. Моя малая родина (город, село). Путешествия. Дикие и домашние животные. Погода. Времена года (месяцы). Покупки.

*Родная страна и страны изучаемого языка.* Россия и страна/страны изучаемого языка. Их столицы, основные достопримечательности и интересные факты. Произведения детского фольклора. Литературные персонажи детских книг. Праздники родной страны и страны/стран изучаемого языка.

#### Коммуникативные умения

##### Говорение

Коммуникативные умения диалогической речи.

Ведение с опорой на речевые ситуации, ключевые слова и (или) иллюстрации с соблюдением норм речевого этикета, принятых в стране/странах изучаемого языка:

диалога этикетного характера: приветствие, ответ на приветствие; завершение разговора (в том числе по телефону), прощание; знакомство с собеседником; поздравление с праздником, выражение благодарности за поздравление; выражение извинения;

диалога – побуждения к действию: обращение к собеседнику с просьбой, вежливое согласие выполнить просьбу; приглашение собеседника к совместной деятельности, вежливое согласие/несогласие на предложение собеседника;

диалога-расспроса: запрашивание интересующей информации; сообщение фактической информации, ответы на вопросы собеседника.

Коммуникативные умения монологической речи.

Создание с опорой на ключевые слова, вопросы и (или) иллюстрации устных монологических высказываний: описание предмета, внешности и одежды, черт характера реального человека или литературного персонажа; рассказ/сообщение (повествование) с опорой на ключевые слова, вопросы и (или) иллюстрации.

Создание устных монологических высказываний в рамках тематического содержания речи по образцу (с выражением своего отношения к предмету речи).

Пересказ основного содержания прочитанного текста с опорой на ключевые слова, вопросы, план и (или) иллюстрации.

Краткое устное изложение результатов выполненного несложного проектного задания.

#### *Аудирование*

Коммуникативные умения аудирования.

Понимание на слух речи учителя и других обучающихся и вербальная/невербальная реакция на услышанное (при непосредственном общении).

Восприятие и понимание на слух учебных и адаптированных аутентичных текстов, построенных на изученном языковом материале, в соответствии с поставленной коммуникативной задачей: с пониманием основного содержания, с пониманием запрашиваемой информации (при опосредованном общении).

Аудирование с пониманием основного содержания текста предполагает умение определять основную тему и главные факты/события в воспринимаемом на слух тексте с опорой и без опоры на иллюстрации и с использованием языковой, в том числе контекстуальной, догадки.

Аудирование с пониманием запрашиваемой информации предполагает умение выделять запрашиваемую информацию фактического характера с опорой и без опоры на иллюстрации, а также с использованием языковой, в том числе контекстуальной, догадки.

Тексты для аудирования: диалог, высказывания собеседников в ситуациях повседневного общения, рассказ, сказка, сообщение информационного характера.

#### *Смысловое чтение*

Чтение вслух учебных текстов с соблюдением правил чтения и соответствующей интонацией, понимание прочитанного.

Тексты для чтения вслух: диалог, рассказ, сказка.

Чтение про себя учебных текстов, построенных на изученном языковом материале, с различной глубиной проникновения в их содержание в зависимости от поставленной коммуникативной задачи: с пониманием основного содержания, с пониманием запрашиваемой информации.

Чтение с пониманием основного содержания текста предполагает определение основной темы и главных фактов/событий в прочитанном тексте с опорой и без опоры на иллюстрации, с использованием языковой, в том числе контекстуальной, догадки.

Чтение с пониманием запрашиваемой информации предполагает нахождение в прочитанном тексте и понимание запрашиваемой информации фактического характера с опорой и без опоры на иллюстрации, с использованием языковой, в том числе контекстуальной, догадки.

Смысловое чтение про себя учебных и адаптированных аутентичных текстов, содержащих отдельные незнакомые слова, понимание основного содержания (тема, главная мысль, главные факты/события) текста с опорой и без опоры на иллюстрации и с использованием языковой догадки, в том числе контекстуальной.

Прогнозирование содержания текста на основе заголовка

Чтение не сплошных текстов (таблиц, диаграмм) и понимание представленной в них информации.

Тексты для чтения: диалог, рассказ, сказка, электронное сообщение личного характера, текст научно-популярного характера, стихотворение.

#### *Письмо*

Выписывание из текста слов, словосочетаний, предложений; вставка пропущенных букв в слово или слов в предложение в соответствии с решаемой коммуникативной/учебной задачей.

Заполнение простых анкет и формуляров с указанием личной информации (имя, фамилия, возраст, место жительства (страна проживания, город), любимые занятия) в соответствии с нормами, принятыми в стране/странах изучаемого языка.

Написание с опорой на образец поздравления с праздниками (с днём рождения, Новым годом, Рождеством) с выражением пожеланий.

Написание электронного сообщения личного характера с опорой на образец.

## **Языковые знания и навыки**

### *Фонетическая сторона речи*

Нормы произношения: долгота и краткость гласных, отсутствие оглушения звонких согласных в конце слога или слова, отсутствие смягчения согласных перед гласными. Связующее «r» (*there is/there are*).

Ритмико-интонационные особенности повествовательного, побудительного и вопросительного (общий и специальный вопрос) предложений.

Различение на слух и адекватное, без ошибок, ведущих к сбою в коммуникации, произнесение слов с соблюдением правильного ударения и фраз с соблюдением их ритмико-интонационных особенностей, в том числе соблюдение правила отсутствия ударения на служебных словах; интонации перечисления.

Правила чтения: гласных в открытом и закрытом слоге в односложных словах, гласных в третьем типе слога (гласная + r); согласных; основных звукобуквенных сочетаний, в частности сложных сочетаний букв (например, *tion, ight*) в односложных, двусложных и многосложных словах.

Вычленение некоторых звукобуквенных сочетаний при анализе изученных слов.

Чтение новых слов согласно основным правилам чтения с использованием полной или частичной транскрипции, по аналогии.

Знаки английской транскрипции; отличие их от букв английского алфавита. Фонетически корректное озвучивание знаков транскрипции.

*Графика, орфография и пунктуация.*

Правильное написание изученных слов. Правильная расстановка знаков препинания: точки, вопросительного и восклицательного знака в конце предложения; запятой при обращении и перечислении; правильное использование знака апострофа в сокращённых формах глагола-связки, вспомогательного и модального глаголов, существительных в притяжательном падеже (Possessive Case).

*Лексическая сторона речи*

Распознавание в письменном и звучащем тексте и употребление в устной и письменной речи не менее 500 лексических единиц (слов, словосочетаний, речевых клише), обслуживающих ситуации общения в рамках тематического содержания речи для 4 класса, включая 350 лексических единиц, усвоенных в предыдущие два года обучения.

Распознавание и образование в устной и письменной речи родственных слов с использованием основных способов словообразования: аффиксации (образование существительных с помощью суффиксов *-er/-or, -ist* (*worker, actor, artist*) и конверсии (*to play – a play*).

Использование языковой догадки для распознавания интернациональных слов (*pilot, film*).

*Грамматическая сторона речи*

Распознавание в письменном и звучащем тексте и употребление в устной и письменной речи изученных морфологических форм и синтаксических конструкций английского языка.

Глаголы в Present/Past Simple Tense, Present Continuous Tense в повествовательных (утвердительных и отрицательных) и вопросительных (общий и специальный вопросы) предложениях.

Модальные глаголы *must* и *have to*.

Конструкция *to be going to* и Future Simple Tense для выражения будущего действия (*I am going to have my birthday party on Saturday. Wait, I'll help you.*).

Отрицательное местоимение *no*.

Степени сравнения прилагательных (формы, образованные по правилу и исключения: *good – better – (the) best, bad – worse – (the) worst*.

Наречия времени.

Обозначение даты и года. Обозначение времени (*5 o'clock; 3 am, 2 pm*).

### **Социокультурные знания и умения**

Знание и использование некоторых социокультурных элементов речевого поведенческого этикета, принятого в стране/странах изучаемого языка, в некоторых ситуациях общения: приветствие, прощание, знакомство, выражение благодарности, извинение, поздравление с днём рождения, Новым годом, Рождеством, разговор по телефону).

Знание произведений детского фольклора (рифмовок, стихов, песенок), персонажей детских книг.

Краткое представление своей страны и страны/стран изучаемого языка на (названия стран и их столиц, название родного города/села; цвета национальных флагов; основные достопримечательности).

### **Компенсаторные умения**

Использование при чтении и аудировании языковой догадки (умения понять значение незнакомого слова или новое значение знакомого слова из контекста).

Использование в качестве опоры при порождении собственных высказываний ключевых слов, вопросов; картинок, фотографий.

Прогнозирование содержания текста для чтения на основе заголовка.

Игнорирование информации, не являющейся необходимой для понимания основного содержания прочитанного/прослушанного текста или для нахождения в тексте запрашиваемой информации.

## ПЛАНИРУЕМЫЕ РЕЗУЛЬТАТЫ ОСВОЕНИЯ ПРОГРАММЫ ПО ИНОСТРАННОМУ (АНГЛИЙСКОМУ) ЯЗЫКУ НА УРОВНЕ НАЧАЛЬНОГО ОБЩЕГО ОБРАЗОВАНИЯ

### ЛИЧНОСТНЫЕ РЕЗУЛЬТАТЫ

Личностные результаты освоения программы по иностранному (английскому) языку на уровне начального общего образования достигаются в единстве учебной и воспитательной деятельности в соответствии с традиционными российскими социокультурными и духовно-нравственными ценностями, принятыми в обществе правилами и нормами поведения и способствуют процессам самопознания, самовоспитания и саморазвития, формирования внутренней позиции личности.

В результате изучения иностранного (английского) языка на уровне начального общего образования у обучающегося будут сформированы следующие личностные результаты:

#### 1) гражданско-патриотического воспитания:

- становление ценностного отношения к своей Родине – России;
- осознание своей этнокультурной и российской гражданской идентичности;
- сопричастность к прошлому, настоящему и будущему своей страны и родного края;
- уважение к своему и другим народам;
- первоначальные представления о человеке как члене общества, о правах и ответственности, уважении и достоинстве человека, о нравственно-этических нормах поведения и правилах межличностных отношений.

#### 2) духовно-нравственного воспитания:

- признание индивидуальности каждого человека;
- проявление сопереживания, уважения и доброжелательности;
- неприятие любых форм поведения, направленных на причинение физического и морального вреда другим людям.

#### 3) эстетического воспитания:

- уважительное отношение и интерес к художественной культуре, восприимчивость к разным видам искусства, традициям и творчеству своего и других народов;
- стремление к самовыражению в разных видах художественной деятельности.

#### 4) физического воспитания, формирования культуры здоровья и эмоционального благополучия:

- соблюдение правил здорового и безопасного (для себя и других людей) образа жизни в окружающей среде (в том числе информационной);
- бережное отношение к физическому и психическому здоровью.

#### 5) трудового воспитания:

- осознание ценности труда в жизни человека и общества, ответственное потребление и бережное отношение к результатам труда, навыки участия в различных видах трудовой деятельности, интерес к различным профессиям.

#### 6) экологического воспитания:

- бережное отношение к природе;
- неприятие действий, приносящих ей вред.

#### 7) ценности научного познания:

- первоначальные представления о научной картине мира;
- познавательные интересы, активность, инициативность, любознательность и самостоятельность в познании.

### МЕТАПРЕДМЕТНЫЕ РЕЗУЛЬТАТЫ

В результате изучения иностранного (английского) языка на уровне начального общего образования обучающегося будут сформированы познавательные универсальные учебные действия, коммуникативные универсальные учебные действия, регулятивные универсальные учебные действия, совместная деятельность.

## **Познавательные универсальные учебные действия**

### **Базовые логические действия:**

- сравнивать объекты, устанавливать основания для сравнения, устанавливать аналогии;
- объединять части объекта (объекты) по определённому признаку;
- определять существенный признак для классификации, классифицировать предложенные объекты;
- находить закономерности и противоречия в рассматриваемых фактах, данных и наблюдениях на основе предложенного педагогическим работником алгоритма;
- выявлять недостаток информации для решения учебной (практической) задачи на основе предложенного алгоритма;
- устанавливать причинно-следственные связи в ситуациях, поддающихся непосредственному наблюдению или знакомых по опыту, делать выводы.

### **Базовые исследовательские действия:**

- определять разрыв между реальным и желательным состоянием объекта (ситуации) на основе предложенных педагогическим работником вопросов;
- с помощью педагогического работника формулировать цель, планировать изменения объекта, ситуации;
- сравнивать несколько вариантов решения задачи, выбирать наиболее подходящий (на основе предложенных критериев);
- проводить по предложенному плану опыт, несложное исследование по установлению особенностей объекта изучения и связей между объектами (часть целое, причина следствие);
- формулировать выводы и подкреплять их доказательствами на основе результатов проведенного наблюдения (опыта, измерения, классификации, сравнения, исследования);
- прогнозировать возможное развитие процессов, событий и их последствия в аналогичных или сходных ситуациях.

### **Работа с информацией:**

- выбирать источник получения информации;
- согласно заданному алгоритму находить в предложенном источнике информацию, представленную в явном виде;
- распознавать достоверную и недостоверную информацию самостоятельно или на основании предложенного педагогическим работником способа её проверки;
- соблюдать с помощью взрослых (педагогических работников, родителей (законных представителей) несовершеннолетних обучающихся) правила информационной безопасности при поиске информации в Интернете;
- анализировать и создавать текстовую, видео, графическую, звуковую, информацию в соответствии с учебной задачей;
- самостоятельно создавать схемы, таблицы для представления информации.

## **Коммуникативные универсальные учебные действия**

- воспринимать и формулировать суждения, выражать эмоции в соответствии с целями и условиями общения в знакомой среде;
- проявлять уважительное отношение к собеседнику, соблюдать правила ведения диалога и дискуссии;
- признавать возможность существования разных точек зрения;
- корректно и аргументированно высказывать своё мнение;
- строить речевое высказывание в соответствии с поставленной задачей;
- создавать устные и письменные тексты (описание, рассуждение, повествование);
- готовить небольшие публичные выступления;
- подбирать иллюстративный материал (рисунки, фото, плакаты) к тексту выступления.

## Регулятивные универсальные учебные действия

### Самоорганизация:

- планировать действия по решению учебной задачи для получения результата;
- выстраивать последовательность выбранных действий.

### Совместная деятельность

- формулировать краткосрочные и долгосрочные цели (индивидуальные с учётом участия в коллективных задачах) в стандартной (типовой) ситуации на основе предложенного формата планирования, распределения промежуточных шагов и сроков;
- принимать цель совместной деятельности, коллективно строить действия по её достижению: распределять роли, договариваться, обсуждать процесс и результат совместной работы;
- проявлять готовность руководить, выполнять поручения, подчиняться;
- ответственно выполнять свою часть работы;
- оценивать свой вклад в общий результат;
- выполнять совместные проектные задания с опорой на предложенные образцы.

## ПРЕДМЕТНЫЕ РЕЗУЛЬТАТЫ

Предметные результаты по учебному предмету «Иностранный (английский) язык» предметной области «Иностранный язык» должны быть ориентированы на применение знаний, умений и навыков в типичных учебных ситуациях и реальных жизненных условиях, отражать сформированность иноязычной коммуникативной компетенции на элементарном уровне в совокупности её составляющих – речевой, языковой, социокультурной, компенсаторной, метапредметной (учебно-познавательной).

К концу обучения в **4 классе** обучающийся получит следующие предметные результаты:

### Коммуникативные умения

#### *Говорение:*

вести разные виды диалогов (диалог этикетного характера, диалог-побуждение, диалог-расспрос) на основе вербальных и (или) зрительных опор с соблюдением норм речевого этикета, принятого в стране/странах изучаемого языка (не менее 4–5 реплик со стороны каждого собеседника);

вести диалог – разговор по телефону с опорой на картинки, фотографии и (или) ключевые слова в стандартных ситуациях неофициального общения с соблюдением норм речевого этикета в объёме не менее 4–5 реплик со стороны каждого собеседника;

создавать устные связные монологические высказывания (описание, рассуждение; повествование/сообщение) с вербальными и (или) зрительными опорами в рамках тематического содержания речи для 4 класса (объём монологического высказывания – не менее 4–5 фраз);

создавать устные связные монологические высказывания по образцу; выражать своё отношение к предмету речи;

передавать основное содержание прочитанного текста с вербальными и (или) зрительными опорами в объёме не менее 4–5 фраз.

представлять результаты выполненной проектной работы, в том числе подбирая иллюстративный материал (рисунки, фото) к тексту выступления, в объёме не менее 4–5 фраз.

#### *Аудирование:*

воспринимать на слух и понимать речь учителя и других обучающихся, вербально/невербально реагировать на услышанное;

воспринимать на слух и понимать учебные и адаптированные аутентичные тексты, построенные на изученном языковом материале, с разной глубиной проникновения в их содержание в зависимости от поставленной коммуникативной задачи: с пониманием основного содержания, с пониманием запрашиваемой информации фактического характера со зрительной опорой и с использованием языковой, в том числе контекстуальной, догадки (время звучания текста/текстов для аудирования – до 1 минуты).

#### *Смысловое чтение:*

читать вслух учебные тексты объёмом до 70 слов, построенные на изученном языковом материале, с соблюдением правил чтения и соответствующей интонацией, демонстрируя понимание прочитанного;



читать про себя тексты, содержащие отдельные незнакомые слова, с различной глубиной проникновения в их содержание в зависимости от поставленной коммуникативной задачи: с пониманием основного содержания, с пониманием запрашиваемой информации, со зрительной опорой и без опоры, с использованием языковой, в том числе контекстуальной, догадки (объём текста/текстов для чтения – до 160 слов);

прогнозировать содержание текста на основе заголовка;

читать про себя несплошные тексты (таблицы, диаграммы и другое) и понимать представленную в них информацию.

*Письмо:*

заполнять анкеты и формуляры с указанием личной информации: имя, фамилия, возраст, место жительства (страна проживания, город), любимые занятия и другое;

писать с опорой на образец поздравления с днем рождения, Новым годом, Рождеством с выражением пожеланий;

писать с опорой на образец электронное сообщение личного характера (объём сообщения – до 50 слов).

### **Языковые знания и навыки**

*Фонетическая сторона речи:*

читать новые слова согласно основным правилам чтения;

различать на слух и правильно произносить слова и фразы/предложения с соблюдением их ритмико-интонационных особенностей.

*Графика, орфография и пунктуация:*

правильно писать изученные слова;

правильно расставлять знаки препинания (точка, вопросительный и восклицательный знаки в конце предложения, апостроф, запятая при перечислении).

*Лексическая сторона речи:*

распознавать и употреблять в устной и письменной речи не менее 500 лексических единиц (слов, словосочетаний, речевых клише), включая 350 лексических единиц, освоенных в предшествующие годы обучения;

распознавать и образовывать родственные слова с использованием основных способов словообразования: аффиксации (суффиксы *-er/-or, -ist: teacher, actor, artist*), словосложения (*blackboard*), конверсии (*to play – a play*).

*Грамматическая сторона речи:*

распознавать и употреблять в устной и письменной речи Present Continuous Tense в повествовательных (утвердительных и отрицательных), вопросительных (общий и специальный вопрос) предложениях;

распознавать и употреблять в устной и письменной речи конструкцию *to be going to* и Future Simple Tense для выражения будущего действия;

распознавать и употреблять в устной и письменной речи модальные глаголы долженствования *must* и *have to*;

распознавать и употреблять в устной и письменной речи отрицательное местоимение *no*;

распознавать и употреблять в устной и письменной речи степени сравнения прилагательных (формы, образованные по правилу и исключения: *good – better – (the) best, bad – worse – (the) worst*);

распознавать и употреблять в устной и письменной речи наречия времени;

распознавать и употреблять в устной и письменной речи обозначение даты и года;

распознавать и употреблять в устной и письменной речи обозначение времени.

### **Социокультурные знания и умения:**

владеть социокультурными элементами речевого поведенческого этикета, принятыми в англоязычной среде, в некоторых ситуациях общения (приветствие, прощание, знакомство, выражение благодарности, извинение, поздравление с днём рождения, Новым годом, Рождеством);

знать названия родной страны и страны/стран изучаемого языка;

знать некоторых литературных персонажей;

знать небольшие произведения детского фольклора (рифмовки, песни);

кратко представлять свою страну на иностранном языке в рамках изучаемой тематики.

## ТЕМАТИЧЕСКОЕ ПЛАНИРОВАНИЕ 4 КЛАСС

№ п/п	Наименование разделов и тем программы	Количество часов			Электронные (цифровые) образовательные ресурсы
		Всего	Контроль льные работы	Практич еские работы	
<b>Раздел 1. Мир моего «я»</b>					
1.1	Моя семья	3			Библиотека ЦОК <a href="https://m.edsoo.ru/7f412652">https://m.edsoo.ru/7f412652</a>
1.2	Мой день рождения	3			Библиотека ЦОК <a href="https://m.edsoo.ru/7f412652">https://m.edsoo.ru/7f412652</a>
1.3	Моя любимая еда	4			Библиотека ЦОК <a href="https://m.edsoo.ru/7f412652">https://m.edsoo.ru/7f412652</a>
1.4	Мой день (распорядок дня, домашние обязанности)	3			Библиотека ЦОК <a href="https://m.edsoo.ru/7f412652">https://m.edsoo.ru/7f412652</a>
1.5	Обобщение и контроль	2	1		Библиотека ЦОК <a href="https://m.edsoo.ru/7f412652">https://m.edsoo.ru/7f412652</a>
Итого по разделу		15			
<b>Раздел 2. Мир моих увлечений</b>					
2.1	Любимая игрушка, игра	1			Библиотека ЦОК <a href="https://m.edsoo.ru/7f412652">https://m.edsoo.ru/7f412652</a>
2.2	Мой питомец	2			Библиотека ЦОК <a href="https://m.edsoo.ru/7f412652">https://m.edsoo.ru/7f412652</a>
2.3	Любимые занятия. Занятия спортом	4			Библиотека ЦОК <a href="https://m.edsoo.ru/7f412652">https://m.edsoo.ru/7f412652</a>
2.4	Любимая сказка/история/рассказ	3			Библиотека ЦОК <a href="https://m.edsoo.ru/7f412652">https://m.edsoo.ru/7f412652</a>
2.5	Выходной день	3			Библиотека ЦОК <a href="https://m.edsoo.ru/7f412652">https://m.edsoo.ru/7f412652</a>
2.6	Каникулы	2			Библиотека ЦОК <a href="https://m.edsoo.ru/7f412652">https://m.edsoo.ru/7f412652</a>
2.7	Обобщение и контроль	2	1		Библиотека ЦОК <a href="https://m.edsoo.ru/7f412652">https://m.edsoo.ru/7f412652</a>
Итого по разделу		17			

<b>Раздел 3. Мир вокруг меня</b>					
3.1	Моя комната (квартира, дом), предметы мебели и интерьера	2			Библиотека ЦОК <a href="https://m.edsoo.ru/7f412652">https://m.edsoo.ru/7f412652</a>
3.2	Моя школа, любимые учебные предметы	4			Библиотека ЦОК <a href="https://m.edsoo.ru/7f412652">https://m.edsoo.ru/7f412652</a>
3.3	Мои друзья, их внешность и черты характера	2			Библиотека ЦОК <a href="https://m.edsoo.ru/7f412652">https://m.edsoo.ru/7f412652</a>
3.4	Моя малая родина	3			Библиотека ЦОК <a href="https://m.edsoo.ru/7f412652">https://m.edsoo.ru/7f412652</a>
3.5	Путешествия	2			Библиотека ЦОК <a href="https://m.edsoo.ru/7f412652">https://m.edsoo.ru/7f412652</a>
3.6	Дикие и домашние животные	4			Библиотека ЦОК <a href="https://m.edsoo.ru/7f412652">https://m.edsoo.ru/7f412652</a>
3.7	Погода. Времена года (месяцы)	2			Библиотека ЦОК <a href="https://m.edsoo.ru/7f412652">https://m.edsoo.ru/7f412652</a>
3.8	Покупки	2			Библиотека ЦОК <a href="https://m.edsoo.ru/7f412652">https://m.edsoo.ru/7f412652</a>
3.9	Обобщение и контроль	2	1		Библиотека ЦОК <a href="https://m.edsoo.ru/7f412652">https://m.edsoo.ru/7f412652</a>
Итого по разделу		23			
<b>Раздел 4. Родная страна и страны изучаемого языка</b>					
4.1	Россия и страна/страны изучаемого языка, основные достопримечательности и интересные факты	4			Библиотека ЦОК <a href="https://m.edsoo.ru/7f412652">https://m.edsoo.ru/7f412652</a>
4.2	Произведения детского фольклора. Литературные персонажи детских книг	5			Библиотека ЦОК <a href="https://m.edsoo.ru/7f412652">https://m.edsoo.ru/7f412652</a>
4.3	Праздники родной страны и стран изучаемого языка	2			Библиотека ЦОК <a href="https://m.edsoo.ru/7f412652">https://m.edsoo.ru/7f412652</a>
4.4	Обобщение и контроль	2	2		Библиотека ЦОК <a href="https://m.edsoo.ru/7f412652">https://m.edsoo.ru/7f412652</a>
Итого по разделу		13			
<b>ОБЩЕЕ КОЛИЧЕСТВО ЧАСОВ ПО ПРОГРАММЕ</b>		<b>68</b>	<b>5</b>	<b>0</b>	

## ПОУРОЧНОЕ ПЛАНИРОВАНИЕ 4 КЛАСС

№ п/п	Тема урока	Количество часов			Дата изучения	Электронные цифровые образовательные ресурсы
		Всего	Контрольные работы	Практические работы		
1	Моя семья (члены семьи)	1			03.09.2024	Библиотека ЦОК <a href="https://m.edsoo.ru/7f44e832">https://m.edsoo.ru/7f44e832</a>
2	Моя семья (описание внешности)	1			05.09.2024	Библиотека ЦОК <a href="https://m.edsoo.ru/7f44ef8a">https://m.edsoo.ru/7f44ef8a</a>
3	Моя семья (описание характера)	1			10.09.2024	
4	Мой день рождения, подарки (идеи для подарков)	1			12.09.2024	Библиотека ЦОК <a href="https://m.edsoo.ru/7f44f7e6">https://m.edsoo.ru/7f44f7e6</a>
5	Мой день рождения, подарки (где и как провести день рождения)	1			17.09.2024	Библиотека ЦОК <a href="https://m.edsoo.ru/7f44fa5c">https://m.edsoo.ru/7f44fa5c</a>
6	Мой день рождения (приглашение друга на день рождения)	1			19.09.2024	Библиотека ЦОК <a href="https://m.edsoo.ru/7f45002e">https://m.edsoo.ru/7f45002e</a>
7	Моя любимая еда (виды продуктов)	1			24.09.2024	Библиотека ЦОК <a href="https://m.edsoo.ru/7f4501b4">https://m.edsoo.ru/7f4501b4</a>
8	Моя любимая еда (продукты в магазине)	1			26.09.2024	Библиотека ЦОК <a href="https://m.edsoo.ru/7f450330">https://m.edsoo.ru/7f450330</a>
9	Моя любимая еда (правила поведения за столом)	1			01.10.2024	
10	Моя любимая еда (здоровое питание)	1			03.10.2024	
11	Мой день (домашние обязанности)	1			08.10.2024	Библиотека ЦОК <a href="https://m.edsoo.ru/7f451258">https://m.edsoo.ru/7f451258</a>
12	Мой день (распорядок дня)	1			10.10.2024	Библиотека ЦОК <a href="https://m.edsoo.ru/7f450a56">https://m.edsoo.ru/7f450a56</a>
13	Мой день (выходной день)	1			15.10.2024	Библиотека ЦОК <a href="https://m.edsoo.ru/7f450bdc">https://m.edsoo.ru/7f450bdc</a>
14	Обобщение по теме «Мир моего "я"»	1			17.10.2024	Библиотека ЦОК <a href="https://m.edsoo.ru/7f451406">https://m.edsoo.ru/7f451406</a>
15	<b>Контрольная работа №1 по теме «Мир моего "я"»</b>	1	1		22.10.2024	Библиотека ЦОК <a href="https://m.edsoo.ru/7f451406">https://m.edsoo.ru/7f451406</a>
16	Любимая игрушка, игра (выбираем подарок другу/однокласснику)	1			24.10.2024	Библиотека ЦОК <a href="https://m.edsoo.ru/7f451816">https://m.edsoo.ru/7f451816</a>
17	Мой питомец (чем он питается?)	1			05.11.2024	Библиотека ЦОК <a href="https://m.edsoo.ru/7f451bb8">https://m.edsoo.ru/7f451bb8</a>
18	Мой питомец (описание)	1			07.11.2024	Библиотека ЦОК <a href="https://m.edsoo.ru/7f451dac">https://m.edsoo.ru/7f451dac</a>
19	Любимые занятия (мои увлечения)	1			12.11.2024	
20	Любимые занятия (увлечения моих одноклассников)	1			14.11.2024	
21	Любимые занятия (как я провёл день)	1			19.11.2024	

22	Занятия спортом (виды спорта)	1			21.11.2024	Библиотека ЦОК <a href="https://m.edsoo.ru/7f451f46">https://m.edsoo.ru/7f451f46</a>
23	Любимая сказка/история/рассказ (описание любимой сказки)	1			26.11.2024	Библиотека ЦОК <a href="https://m.edsoo.ru/7f45241e">https://m.edsoo.ru/7f45241e</a>
24	Любимая сказка/история/рассказ (чему нас учат сказки)	1			28.11.2024	Библиотека ЦОК <a href="https://m.edsoo.ru/7f4526b2">https://m.edsoo.ru/7f4526b2</a>
25	Любимый сказка (описание персонажей)	1			03.12.2024	Библиотека ЦОК <a href="https://m.edsoo.ru/7f45284c">https://m.edsoo.ru/7f45284c</a>
26	Выходной день (занятия в свободное время)	1			05.12.2024	Библиотека ЦОК <a href="https://m.edsoo.ru/7f4529e6">https://m.edsoo.ru/7f4529e6</a>
27	Выходной день (планы на выходной день)	1			10.12.2024	Библиотека ЦОК <a href="https://m.edsoo.ru/7f452c8e">https://m.edsoo.ru/7f452c8e</a>
28	Выходной день (куда можно сходить)	1			12.12.2024	Библиотека ЦОК <a href="https://m.edsoo.ru/7f4530bc">https://m.edsoo.ru/7f4530bc</a>
29	Каникулы с семьей (куда поехать на каникулы)	1			17.12.2024	Библиотека ЦОК <a href="https://m.edsoo.ru/7f4529e6">https://m.edsoo.ru/7f4529e6</a>
30	<b>Контрольная работа №2</b> по теме «Мир моих увлечений»	1	1		19.12.2024	Библиотека ЦОК <a href="https://m.edsoo.ru/7f45327e">https://m.edsoo.ru/7f45327e</a>
31	Каникулы (каким спортом можно заняться)	1			24.12.2024	Библиотека ЦОК <a href="https://m.edsoo.ru/7f452108">https://m.edsoo.ru/7f452108</a>
32	Обобщение по теме «Мир моих увлечений»	1			26.12.2024	Библиотека ЦОК <a href="https://m.edsoo.ru/7f45327e">https://m.edsoo.ru/7f45327e</a>
33	Моя комната (что есть в моей комнате)	1			09.01.2025	Библиотека ЦОК <a href="https://m.edsoo.ru/7f453422">https://m.edsoo.ru/7f453422</a>
34	Мой дом (местоположение)	1			14.01.2025	Библиотека ЦОК <a href="https://m.edsoo.ru/7f4535da">https://m.edsoo.ru/7f4535da</a>
35	Моя школа (мой школьный день)	1			16.01.2025	Библиотека ЦОК <a href="https://m.edsoo.ru/8350fe8e">https://m.edsoo.ru/8350fe8e</a>
36	Моя школа (кем мечтают стать мои одноклассники)	1			21.01.2025	
37	Моя школа (любимые учебные предметы)	1			23.01.2025	Библиотека ЦОК <a href="https://m.edsoo.ru/8350ffec">https://m.edsoo.ru/8350ffec</a>
38	Моя школа (проводим время с одноклассниками)	1			28.01.2025	
39	Мои друзья (описание внешности)	1			30.01.2025	Библиотека ЦОК <a href="https://m.edsoo.ru/8351026c">https://m.edsoo.ru/8351026c</a>
40	Мои друзья (описание характера, увлечений)	1			04.02.2025	Библиотека ЦОК <a href="https://m.edsoo.ru/835103d4">https://m.edsoo.ru/835103d4</a>
41	Моя малая родина (город/ село). (профессии)	1			06.02.2025	Библиотека ЦОК <a href="https://m.edsoo.ru/83512080">https://m.edsoo.ru/83512080</a>
42	Моя малая родина (места для отдыха)	1			11.02.2025	Библиотека ЦОК <a href="https://m.edsoo.ru/835121d4">https://m.edsoo.ru/835121d4</a>
43	Моя малая родина (праздники)	1			13.02.2025	Библиотека ЦОК <a href="https://m.edsoo.ru/8351230a">https://m.edsoo.ru/8351230a</a>
44	Путешествия (собираемся в дорогу)	1			18.02.2025	Библиотека ЦОК <a href="https://m.edsoo.ru/83512472">https://m.edsoo.ru/83512472</a>
45	Путешествия (идеи для семейного отдыха)	1			20.02.2025	Библиотека ЦОК <a href="https://m.edsoo.ru/83512648">https://m.edsoo.ru/83512648</a>

46	Дикие животные (животные в зоопарке/заповеднике)	1			25.02.2025	Библиотека ЦОК <a href="https://m.edsoo.ru/835113b0">https://m.edsoo.ru/835113b0</a>
47	Дикие и домашние животные (интересные факты)	1			27.02.2025	Библиотека ЦОК <a href="https://m.edsoo.ru/83511568">https://m.edsoo.ru/83511568</a>
48	Дикие животные (места их обитания)	1			04.03.2025	
49	Дикие и домашние животные (чем они питаются)	1			06.03.2025	
50	Погода в разных частях мира	1			11.03.2025	Библиотека ЦОК <a href="https://m.edsoo.ru/8351109a">https://m.edsoo.ru/8351109a</a>
51	Времена года (месяцы)	1			13.03.2025	Библиотека ЦОК <a href="https://m.edsoo.ru/83510eb0">https://m.edsoo.ru/83510eb0</a>
52	Покупки (поход в магазин: продукты, книги)	1			18.03.2025	Библиотека ЦОК <a href="https://m.edsoo.ru/835116ee">https://m.edsoo.ru/835116ee</a>
53	<b>Контрольная работа №3</b> по теме «Мир вокруг меня»	1	1		20.03.2025	Библиотека ЦОК <a href="https://m.edsoo.ru/83511a40">https://m.edsoo.ru/83511a40</a>
54	Покупки (поход в магазин с семьей: одежда, обувь)	1			25.03.2025	Библиотека ЦОК <a href="https://m.edsoo.ru/83511edc">https://m.edsoo.ru/83511edc</a>
55	Обобщение по теме «Мир вокруг меня»	1			27.03.2025	Библиотека ЦОК <a href="https://m.edsoo.ru/83511edc">https://m.edsoo.ru/83511edc</a>
56	Родная страна (столица, достопримечательности)	1			08.04.2025	Библиотека ЦОК <a href="https://m.edsoo.ru/835131d8">https://m.edsoo.ru/835131d8</a>
57	Родная страна (интересные факты: традиционные угощения)	1			10.04.2025	Библиотека ЦОК <a href="https://m.edsoo.ru/83513426">https://m.edsoo.ru/83513426</a>
58	Родная страна и страны изучаемого языка (столицы, Основные достопримечательности: праздники)	1			15.04.2025	Библиотека ЦОК <a href="https://m.edsoo.ru/8351394e">https://m.edsoo.ru/8351394e</a>
59	Родная страна и страны изучаемого языка (столицы, основные достопримечательности, интересные факты, популярные сувениры)	1			17.04.2025	Библиотека ЦОК <a href="https://m.edsoo.ru/835135de">https://m.edsoo.ru/835135de</a>
60	<b>Итоговая проверочная работа</b> (промежуточная аттестация)	1	1		22.04.2025	Библиотека ЦОК <a href="https://m.edsoo.ru/7f4526b2">https://m.edsoo.ru/7f4526b2</a>
61	Родная страна и страны изучаемого языка (произведения детского фольклора)	1			24.04.2025	Библиотека ЦОК <a href="https://m.edsoo.ru/7f45241e">https://m.edsoo.ru/7f45241e</a>
62	Родная страна и страны изучаемого языка (сказки)	1			29.04.2025	Библиотека ЦОК <a href="https://m.edsoo.ru/83513af2">https://m.edsoo.ru/83513af2</a>
63	Родная страна и страны изучаемого языка (описание внешности литературных героев, описание характера литературных героев)	1			06.05.2025	Библиотека ЦОК <a href="https://m.edsoo.ru/835137aa">https://m.edsoo.ru/835137aa</a>
64	Родная страна и страны	1			13.05.2025	

	изучаемого языка (популярная еда в разных странах)					
65	Родная страна и страны изучаемого языка (праздники и традиции России)	1			15.05.2025	Библиотека ЦОК <a href="https://m.edsoo.ru/83513c50">https://m.edsoo.ru/83513c50</a>
66	<b>Контрольная работа №4</b> по теме «Родная страна и страны изучаемого языка»	1	1		20.05.2025	Библиотека ЦОК <a href="https://m.edsoo.ru/835149fc">https://m.edsoo.ru/835149fc</a>
67	Родная страна и страны изучаемого языка (праздники и традиции стран изучаемого языка)	} 1			22.05.2025	Библиотека ЦОК <a href="https://m.edsoo.ru/83514baa">https://m.edsoo.ru/83514baa</a>
68	Обобщение по теме «Родная страна и страны изучаемого языка»		Библиотека ЦОК <a href="https://m.edsoo.ru/83514baa">https://m.edsoo.ru/83514baa</a>			
<b>ОБЩЕЕ КОЛИЧЕСТВО ЧАСОВ ПО ПРОГРАММЕ</b>		68	5	0		

#### **УЧЕБНО-МЕТОДИЧЕСКОЕ ОБЕСПЕЧЕНИЕ ОБРАЗОВАТЕЛЬНОГО ПРОЦЕССА ОБЯЗАТЕЛЬНЫЕ УЧЕБНЫЕ МАТЕРИАЛЫ ДЛЯ УЧЕНИКА**

Английский язык. 4-й класс: учебник: в 2 частях, 4 класс/ Быкова Н. И., Дули Д., Поспелова М. Д. и другие, Акционерное общество «Издательство «Просвещение»


#### **МЕТОДИЧЕСКИЕ МАТЕРИАЛЫ ДЛЯ УЧИТЕЛЯ**


Английский язык. Книга для учителя. 4 класс. Учебное пособие для общеобразовательных организаций. Москва. Express Publishing “Просвещение” Авторы: Н.И. Быкова, Д. Дули, М.Д. Поспелова, В. Эванс  
Методические рекомендации по использованию учебника «Английский язык». (линии УМК «Английский язык». 2-4 классы («Английский в фокусе» - “Spotlight”), авторов Н. И. Быковой, Д. Дули, М. Д. Поспеловой и др.)

#### **ЦИФРОВЫЕ ОБРАЗОВАТЕЛЬНЫЕ РЕСУРСЫ И РЕСУРСЫ СЕТИ ИНТЕРНЕТ**

Библиотека ЦОК <https://resh.edu.ru/class/4/>

**МИНИСТЕРСТВО ПРОСВЕЩЕНИЯ РОССИЙСКОЙ ФЕДЕРАЦИИ**  
**Министерство образования и науки Смоленской области**  
**Рославльский комитет образования**  
**МБОУ «Перенская средняя школа»**

**РАССМОТРЕНО.**  
Руководитель ШМО начальных  
классов  
  
Громова С.А.  
Протокол от 28.08.2024г. №1

**СОГЛАСОВАНО.**  
Зам. директора по УР  
  
Козловская Г.А.  
29.08.2024г.

**УТВЕРЖДЕНО.**  
Директор школы  
  
Колпачкова М.В.  
Приказ от 30.08.2024г. №56

**РАБОЧАЯ ПРОГРАММА**

(ID 5162217)

**учебного предмета «Математика»**

для обучающихся 4 класса

Перенка, 2024



## ПОЯСНИТЕЛЬНАЯ ЗАПИСКА

Программа по математике на уровне начального общего образования составлена на основе требований к результатам освоения программы начального общего образования ФГОС НОО, а также ориентирована на целевые приоритеты духовно-нравственного развития, воспитания и социализации обучающихся, сформулированные в федеральной рабочей программе воспитания.

На уровне начального общего образования изучение математики имеет особое значение в развитии обучающегося. Приобретённые им знания, опыт выполнения предметных и универсальных действий на математическом материале, первоначальное овладение математическим языком станут фундаментом обучения на уровне основного общего образования, а также будут востребованы в жизни. Программа по математике на уровне начального общего образования направлена на достижение следующих образовательных, развивающих целей, а также целей воспитания:

освоение начальных математических знаний – понимание значения величин и способов их измерения, использование арифметических способов для разрешения сюжетных ситуаций, становление умения решать учебные и практические задачи средствами математики, работа с алгоритмами выполнения арифметических действий;

формирование функциональной математической грамотности обучающегося, которая характеризуется наличием у него опыта решения учебно-познавательных и учебно-практических задач, построенных на понимании и применении математических отношений («часть – целое», «больше – меньше», «равно – неравно», «порядок»), смысла арифметических действий, зависимостей (работа, движение, продолжительность события);

обеспечение математического развития обучающегося – способности к интеллектуальной деятельности, пространственного воображения, математической речи, формирование умения строить рассуждения, выбирать аргументацию, различать верные (истинные) и неверные (ложные) утверждения, вести поиск информации;

становление учебно-познавательных мотивов, интереса к изучению и применению математики, важнейших качеств интеллектуальной деятельности: теоретического и пространственного мышления, воображения, математической речи, ориентировки в математических терминах и понятиях.

В основе конструирования содержания и отбора планируемых результатов программы по математике лежат следующие ценности математики, коррелирующие со становлением личности обучающегося:

понимание математических отношений выступает средством познания закономерностей существования окружающего мира, фактов, процессов и явлений, происходящих в природе и в обществе (например, хронология событий, протяжённость по времени, образование целого из частей, изменение формы, размера);

математические представления о числах, величинах, геометрических фигурах являются условием целостного восприятия творений природы и человека (памятники архитектуры, сокровища искусства и культуры, объекты природы);

владение математическим языком, элементами алгоритмического мышления позволяет обучающемуся совершенствовать коммуникативную деятельность (аргументировать свою точку зрения, строить логические цепочки рассуждений, опровергать или подтверждать истинность предположения).

На уровне начального общего образования математические знания и умения применяются обучающимся при изучении других учебных предметов (количественные и пространственные характеристики, оценки, расчёты и прикидка, использование графических форм представления информации). Приобретённые обучающимся умения строить алгоритмы, выбирать рациональные способы устных и письменных арифметических вычислений, приёмы проверки правильности выполнения действий, а также различение, называние, изображение геометрических фигур, нахождение геометрических величин (длина, периметр, площадь) становятся показателями сформированной функциональной грамотности обучающегося и предпосылкой успешного дальнейшего обучения на уровне основного общего образования.

Планируемые результаты освоения программы по математике, представленные по годам обучения, отражают, в первую очередь, предметные достижения обучающегося. Также они включают отдельные результаты в области становления личностных качеств и метапредметных действий и умений, которые могут быть достигнуты на этом этапе обучения.

На изучение математики отводится 540 часов: в 1 классе – 132 часа (4 часа в неделю), во 2 классе – 136 часов (4 часа в неделю), в 3 классе – 136 часов (4 часа в неделю), в 4 классе – 136 часов (4 часа в неделю).

## **СОДЕРЖАНИЕ ОБУЧЕНИЯ**

Основное содержание обучения в программе по математике представлено разделами: «Числа и величины», «Арифметические действия», «Текстовые задачи», «Пространственные отношения и геометрические фигуры», «Математическая информация».

### **4 КЛАСС**

#### **Числа и величины**

Числа в пределах миллиона: чтение, запись, поразрядное сравнение упорядочение. Число, большее или меньшее данного числа на заданное число разрядных единиц, в заданное число раз.

Величины: сравнение объектов по массе, длине, площади, вместимости.

Единицы массы (центнер, тонна) и соотношения между ними.

Единицы времени (сутки, неделя, месяц, год, век), соотношения между ними.

Единицы длины (миллиметр, сантиметр, дециметр, метр, километр), площади (квадратный метр, квадратный сантиметр), вместимости (литр), скорости (километры в час, метры в минуту, метры в секунду). Соотношение между единицами в пределах 100 000.

Доля величины времени, массы, длины.

#### **Арифметические действия**

Письменное сложение, вычитание многозначных чисел в пределах миллиона. Письменное умножение, деление многозначных чисел на однозначное (двузначное) число в пределах 100 000. Деление с остатком. Умножение и деление на 10, 100, 1000.

Свойства арифметических действий и их применение для вычислений. Поиск значения числового выражения, содержащего несколько действий в пределах 100 000. Проверка результата вычислений, в том числе с помощью калькулятора.

Равенство, содержащее неизвестный компонент арифметического действия: запись, нахождение неизвестного компонента.

Умножение и деление величины на однозначное число.

#### **Текстовые задачи**

Работа с текстовой задачей, решение которой содержит 2–3 действия: анализ, представление на модели, планирование и запись решения, проверка решения и ответа. Анализ зависимостей, характеризующих процессы: движения (скорость, время, пройденный путь), работы (производительность, время, объём работы), купли-продажи (цена, количество, стоимость) и решение соответствующих задач. Задачи на установление времени (начало, продолжительность и окончание события), расчёта количества, расхода, изменения. Задачи на нахождение доли величины, величины по её доле. Разные способы решения некоторых видов изученных задач. Оформление решения по действиям с пояснением, по вопросам, с помощью числового выражения.

#### **Пространственные отношения и геометрические фигуры**

Наглядные представления о симметрии.

Окружность, круг: распознавание и изображение. Построение окружности заданного радиуса. Построение изученных геометрических фигур с помощью линейки, угольника, циркуля. Различение, называние пространственных геометрических фигур (тел): шар, куб, цилиндр, конус, пирамида.

Конструирование: разбиение фигуры на прямоугольники (квадраты), составление фигур из прямоугольников или квадратов.

Периметр, площадь фигуры, составленной из двух – трёх прямоугольников (квадратов).

#### **Математическая информация**

Работа с утверждениями: конструирование, проверка истинности. Составление и проверка логических рассуждений при решении задач.

Данные о реальных процессах и явлениях окружающего мира, представленные на диаграммах, схемах, в таблицах, текстах. Сбор математических данных о заданном объекте (числе, величине, геометрической фигуре). Поиск информации в справочной литературе, Интернете. Запись информации в предложенной таблице, на столбчатой диаграмме.

Доступные электронные средства обучения, пособия, тренажёры, их использование под руководством педагога и самостоятельное. Правила безопасной работы с электронными источниками информации (электронная форма учебника, электронные словари, образовательные сайты, ориентированные на обучающихся начального общего образования).

Алгоритмы решения изученных учебных и практических задач.

Изучение математики в 4 классе способствует освоению ряда универсальных учебных действий: познавательных универсальных учебных действий, коммуникативных универсальных учебных действий, регулятивных универсальных учебных действий, совместной деятельности.

У обучающегося будут сформированы следующие базовые логические и исследовательские действия как часть познавательных универсальных учебных действий:

ориентироваться в изученной математической терминологии, использовать её в высказываниях и рассуждениях;

сравнивать математические объекты (числа, величины, геометрические фигуры), записывать признак сравнения;

выбирать метод решения математической задачи (алгоритм действия, приём вычисления, способ решения, моделирование ситуации, перебор вариантов);

обнаруживать модели изученных геометрических фигур в окружающем мире;

конструировать геометрическую фигуру, обладающую заданным свойством (отрезок заданной длины, ломаная определённой длины, квадрат с заданным периметром);

классифицировать объекты по 1–2 выбранным признакам;

составлять модель математической задачи, проверять её соответствие условиям задачи;

определять с помощью цифровых и аналоговых приборов: массу предмета (электронные и гиревые весы), температуру (градусник), скорость движения транспортного средства (макет спидометра), вместимость (измерительные сосуды).

У обучающегося будут сформированы следующие информационные действия как часть познавательных универсальных учебных действий:

представлять информацию в разных формах;

извлекать и интерпретировать информацию, представленную в таблице, на диаграмме;

использовать справочную литературу для поиска информации, в том числе Интернет (в условиях контролируемого выхода).

У обучающегося будут сформированы следующие действия общения как часть коммуникативных универсальных учебных действий:

использовать математическую терминологию для записи решения предметной или практической задачи;

приводить примеры и контрпримеры для подтверждения или опровержения вывода, гипотезы;

конструировать, читать числовое выражение;

описывать практическую ситуацию с использованием изученной терминологии;

характеризовать математические объекты, явления и события с помощью изученных величин;

составлять инструкцию, записывать рассуждение;

инициировать обсуждение разных способов выполнения задания, поиск ошибок в решении.

У обучающегося будут сформированы следующие действия самоорганизации и самоконтроля как часть регулятивных универсальных учебных действий:

контролировать правильность и полноту выполнения алгоритма арифметического действия, решения текстовой задачи, построения геометрической фигуры, измерения;

самостоятельно выполнять прикидку и оценку результата измерений;

находить, исправлять, прогнозировать ошибки и трудности в решении учебной задачи.

У обучающегося будут сформированы следующие умения совместной деятельности:

участвовать в совместной деятельности: договариваться о способе решения, распределять работу между членами группы (например, в случае решения задач, требующих перебора большого количества вариантов), согласовывать мнения в ходе поиска доказательств, выбора рационального способа;

договариваться с одноклассниками в ходе организации проектной работы с величинами (составление расписания, подсчёт денег, оценка стоимости и покупки, приближённая оценка расстояний и временных интервалов, взвешивание, измерение температуры воздуха и воды), геометрическими фигурами (выбор формы и деталей при конструировании, расчёт и разметка, прикидка и оценка конечного результата).

# ПЛАНИРУЕМЫЕ РЕЗУЛЬТАТЫ ОСВОЕНИЯ ПРОГРАММЫ ПО МАТЕМАТИКЕ НА УРОВНЕ НАЧАЛЬНОГО ОБЩЕГО ОБРАЗОВАНИЯ

## ЛИЧНОСТНЫЕ РЕЗУЛЬТАТЫ

Личностные результаты освоения программы по математике на уровне начального общего образования достигаются в единстве учебной и воспитательной деятельности в соответствии с традиционными российскими социокультурными и духовно-нравственными ценностями, принятыми в обществе правилами и нормами поведения и способствуют процессам самопознания, самовоспитания и саморазвития, формирования внутренней позиции личности.

В результате изучения математики на уровне начального общего образования у обучающегося будут сформированы следующие личностные результаты:

осознавать необходимость изучения математики для адаптации к жизненным ситуациям, для развития общей культуры человека, способности мыслить, рассуждать, выдвигать предположения и доказывать или опровергать их;

применять правила совместной деятельности со сверстниками, проявлять способность договариваться, лидировать, следовать указаниям, осознавать личную ответственность и объективно оценивать свой вклад в общий результат;

осваивать навыки организации безопасного поведения в информационной среде;

применять математику для решения практических задач в повседневной жизни, в том числе при оказании помощи одноклассникам, детям младшего возраста, взрослым и пожилым людям;

работать в ситуациях, расширяющих опыт применения математических отношений в реальной жизни, повышающих интерес к интеллектуальному труду и уверенность в своих силах при решении поставленных задач, умение преодолевать трудности;

оценивать практические и учебные ситуации с точки зрения возможности применения математики для рационального и эффективного решения учебных и жизненных проблем;

характеризовать свои успехи в изучении математики, стремиться углублять свои математические знания и умения, намечать пути устранения трудностей;

пользоваться разнообразными информационными средствами для решения предложенных и самостоятельно выбранных учебных проблем, задач.

## МЕТАПРЕДМЕТНЫЕ РЕЗУЛЬТАТЫ

### Познавательные универсальные учебные действия

#### Базовые логические действия:

устанавливать связи и зависимости между математическими объектами («часть – целое», «причина – следствие», «протяжённость»);

применять базовые логические универсальные действия: сравнение, анализ, классификация (группировка), обобщение;

приобретать практические графические и измерительные навыки для успешного решения учебных и житейских задач;

представлять текстовую задачу, её решение в виде модели, схемы, арифметической записи, текста в соответствии с предложенной учебной проблемой.

#### Базовые исследовательские действия:

проявлять способность ориентироваться в учебном материале разных разделов курса математики; понимать и адекватно использовать математическую терминологию: различать, характеризовать, использовать для решения учебных и практических задач;

применять изученные методы познания (измерение, моделирование, перебор вариантов).

#### Работа с информацией:

находить и использовать для решения учебных задач текстовую, графическую информацию в разных источниках информационной среды;

читать, интерпретировать графически представленную информацию (схему, таблицу, диаграмму, другую модель);

представлять информацию в заданной форме (дополнять таблицу, текст), формулировать утверждение по образцу, в соответствии с требованиями учебной задачи;

принимать правила, безопасно использовать предлагаемые электронные средства и источники информации.

### **Коммуникативные универсальные учебные действия**

#### **Общение:**

конструировать утверждения, проверять их истинность;

использовать текст задания для объяснения способа и хода решения математической задачи;

комментировать процесс вычисления, построения, решения;

объяснять полученный ответ с использованием изученной терминологии;

в процессе диалогов по обсуждению изученного материала – задавать вопросы, высказывать суждения, оценивать выступления участников, приводить доказательства своей правоты, проявлять этику общения;

создавать в соответствии с учебной задачей тексты разного вида – описание (например, геометрической фигуры), рассуждение (к примеру, при решении задачи), инструкция (например, измерение длины отрезка);

ориентироваться в алгоритмах: воспроизводить, дополнять, исправлять деформированные;

самостоятельно составлять тексты заданий, аналогичные типовым изученным.

### **Регулятивные универсальные учебные действия**

#### **Самоорганизация:**

планировать действия по решению учебной задачи для получения результата;

планировать этапы предстоящей работы, определять последовательность учебных действий;

выполнять правила безопасного использования электронных средств, предлагаемых в процессе обучения.

#### **Самоконтроль (рефлексия):**

осуществлять контроль процесса и результата своей деятельности;

выбирать и при необходимости корректировать способы действий;

находить ошибки в своей работе, устанавливать их причины, вести поиск путей преодоления ошибок;

предвидеть возможность возникновения трудностей и ошибок, предусматривать способы их предупреждения (формулирование вопросов, обращение к учебнику, дополнительным средствам обучения, в том числе электронным);

оценивать рациональность своих действий, давать им качественную характеристику.

#### **Совместная деятельность:**

участвовать в совместной деятельности: распределять работу между членами группы (например, в случае решения задач, требующих перебора большого количества вариантов, приведения примеров и контрпримеров), согласовывать мнения в ходе поиска доказательств, выбора рационального способа, анализа информации;

осуществлять совместный контроль и оценку выполняемых действий, предвидеть возможность возникновения ошибок и трудностей, предусматривать пути их предупреждения.

### **ПРЕДМЕТНЫЕ РЕЗУЛЬТАТЫ**

К концу обучения в **4 классе** у обучающегося будут сформированы следующие умения:

читать, записывать, сравнивать, упорядочивать многозначные числа;

находить число большее или меньшее данного числа на заданное число, в заданное число раз;

выполнять арифметические действия: сложение и вычитание с многозначными числами письменно (в пределах 100 – устно), умножение и деление многозначного числа на однозначное, двузначное число письменно (в пределах 100 – устно), деление с остатком – письменно (в пределах 1000);

вычислять значение числового выражения (со скобками или без скобок), содержащего 2–4 арифметических действия, использовать при вычислениях изученные свойства арифметических действий;

выполнять прикидку результата вычислений, проверку полученного ответа по критериям: достоверность (реальность), соответствие правилу (алгоритму), а также с помощью калькулятора;

- находить долю величины, величину по её доле;
- находить неизвестный компонент арифметического действия;
- использовать единицы величин при решении задач (длина, масса, время, вместимость, стоимость, площадь, скорость);
- использовать при решении задач единицы длины (миллиметр, сантиметр, дециметр, метр, километр), массы (грамм, килограмм, центнер, тонна), времени (секунда, минута, час, сутки, неделя, месяц, год), вместимости (литр), стоимости (копейка, рубль), площади (квадратный метр, квадратный дециметр, квадратный сантиметр), скорости (километр в час);
- использовать при решении текстовых задач и в практических ситуациях соотношения между скоростью, временем и пройденным путём, между производительностью, временем и объёмом работы;
- определять с помощью цифровых и аналоговых приборов массу предмета, температуру (например, воды, воздуха в помещении), вместимость с помощью измерительных сосудов, прикидку и оценку результата измерений;
- решать текстовые задачи в 1–3 действия, выполнять преобразование заданных величин, выбирать при решении подходящие способы вычисления, сочетая устные и письменные вычисления и используя, при необходимости, вычислительные устройства, оценивать полученный результат по критериям: реальность, соответствие условию;
- решать практические задачи, связанные с повседневной жизнью (например, покупка товара, определение времени, выполнение расчётов), в том числе с избыточными данными, находить недостающую информацию (например, из таблиц, схем), находить различные способы решения;
- различать окружность и круг, изображать с помощью циркуля и линейки окружность заданного радиуса;
- различать изображения простейших пространственных фигур (шар, куб, цилиндр, конус, пирамида), распознавать в простейших случаях проекции предметов окружающего мира на плоскость (пол, стену);
- выполнять разбиение (показывать на рисунке, чертеже) простейшей составной фигуры на прямоугольники (квадраты), находить периметр и площадь фигур, составленных из двух-трёх прямоугольников (квадратов);
- распознавать верные (истинные) и неверные (ложные) утверждения, приводить пример, контрпример;
- формулировать утверждение (вывод), строить логические рассуждения (двух-трёхшаговые);
- классифицировать объекты по заданным или самостоятельно установленным одному-двум признакам;
- извлекать и использовать для выполнения заданий и решения задач информацию, представленную на простейших столбчатых диаграммах, в таблицах с данными о реальных процессах и явлениях окружающего мира (например, календарь, расписание), в предметах повседневной жизни (например, счёт, меню, прайс-лист, объявление);
- заполнять данными предложенную таблицу, столбчатую диаграмму;
- использовать формализованные описания последовательности действий (алгоритм, план, схема) в практических и учебных ситуациях, дополнять алгоритм, упорядочивать шаги алгоритма;
- составлять модель текстовой задачи, числовое выражение;
- выбирать рациональное решение задачи, находить все верные решения из предложенных.

## ТЕМАТИЧЕСКОЕ ПЛАНИРОВАНИЕ

№ п/п	Наименование разделов и тем программы	Количество часов			Электронные (цифровые) образовательные ресурсы
		Всего	Контрольные работы	Практические работы	
<b>Раздел 1. Числа и величины</b>					
1.1	Числа	11	2		Библиотека ЦОК <a href="https://m.edsoo.ru/7f411f36">https://m.edsoo.ru/7f411f36</a>
1.2	Величины	12			Библиотека ЦОК <a href="https://m.edsoo.ru/7f411f36">https://m.edsoo.ru/7f411f36</a>
Итого по разделу		23			
<b>Раздел 2. Арифметические действия</b>					
2.1	Вычисления	25	1		Библиотека ЦОК <a href="https://m.edsoo.ru/7f411f36">https://m.edsoo.ru/7f411f36</a>
2.2	Числовые выражения	12	3		Библиотека ЦОК <a href="https://m.edsoo.ru/7f411f36">https://m.edsoo.ru/7f411f36</a>
Итого по разделу		37			
<b>Раздел 3. Текстовые задачи</b>					
3.1	Решение текстовых задач	20	1		Библиотека ЦОК <a href="https://m.edsoo.ru/7f411f36">https://m.edsoo.ru/7f411f36</a>
Итого по разделу		20			
<b>Раздел 4. Пространственные отношения и геометрические фигуры</b>					
4.1	Геометрические фигуры	12			Библиотека ЦОК <a href="https://m.edsoo.ru/7f411f36">https://m.edsoo.ru/7f411f36</a>
4.2	Геометрические величины	8			Библиотека ЦОК <a href="https://m.edsoo.ru/7f411f36">https://m.edsoo.ru/7f411f36</a>
Итого по разделу		20			
<b>Раздел 5. Математическая информация</b>					
5.1	Математическая информация	15			Библиотека ЦОК <a href="https://m.edsoo.ru/7f411f36">https://m.edsoo.ru/7f411f36</a>
Итого по разделу		15			
Повторение пройденного материала		14	2	2	Библиотека ЦОК <a href="https://m.edsoo.ru/7f411f36">https://m.edsoo.ru/7f411f36</a>
Итоговый контроль (контрольные и проверочные работы)		7			Библиотека ЦОК <a href="https://m.edsoo.ru/7f411f36">https://m.edsoo.ru/7f411f36</a>
<b>ОБЩЕЕ КОЛИЧЕСТВО ЧАСОВ ПО ПРОГРАММЕ</b>		<b>136</b>	<b>9</b>	<b>2</b>	

**ПОУРОЧНОЕ ПЛАНИРОВАНИЕ  
4 КЛАСС**

№ п/п	Тема урока	Количество часов			Дата изучения	Электронные цифровые образовательные ресурсы
		Всего	Контрольные работы	Практические работы		
1	Числа от 1 до 1000: чтение, запись, сравнение	1			02.09.2024	
2	Числа от 1 до 1000: установление закономерности в последовательности, упорядочение, классификация	1			03.09.2024	
3	Установление порядка выполнения действий в числовом выражении (без скобок), содержащем 2-4 действия	1			04.09.2024	
4	Установление порядка выполнения действий в числовом выражении (со скобками), содержащем 2-4 действия	1			06.09.2024	
5	Периметр фигуры, составленной из двух-трёх прямоугольников (квадратов)	1			09.09.2024	
6	Повторение изученного в 3 классе. Алгоритм умножения на однозначное число	1			10.09.2024	
7	<b>Контрольная работа №1</b> по теме «Повторение изученного в 3 классе»	1	1		11.09.2024	
8	Работа над ошибками. Повторение изученного в 3 классе. Алгоритм деления на однозначное число	1			13.09.2024	
9	Приемы прикидки результата и оценки правильности выполнения деления	1			16.09.2024	
10	Анализ текстовой задачи: данные и отношения	1			17.09.2024	Библиотека ЦОК <a href="https://m.edsoo.ru/c4e2767">https://m.edsoo.ru/c4e2767</a>
11	Правила работы с электронными техническими средствами. Применение электронных средств для закрепления алгоритмов вычислений	1			18.09.2024	
12	Представление текстовой задачи на модели	1			20.09.2024	
13	Столбчатая диаграмма: чтение, дополнение	1			23.09.2024	
14	Числа в пределах миллиона: увеличение и уменьшение числа на несколько единиц разряда	1			24.09.2024	Библиотека ЦОК <a href="https://m.edsoo.ru/c4e19444">https://m.edsoo.ru/c4e19444</a>
15	Составление числового выражения (суммы, разности) с	1			25.09.2024	



	комментированием, нахождение его значения					
16	Решение задачи разными способами	1			27.09.2024	
17	Оценка решения задачи на достоверность и логичность	1			30.09.2024	
18	Числа в пределах миллиона: чтение, запись	1			01.10.2024	Библиотека ЦОК <a href="https://m.edsoo.ru/c4e1925">https://m.edsoo.ru/c4e1925</a>
19	Запись решения задачи с помощью числового выражения	1			02.10.2024	
20	Числа в пределах миллиона: представление многозначного числа в виде суммы разрядных слагаемых	1			04.10.2024	Библиотека ЦОК <a href="https://m.edsoo.ru/c4e195ca">https://m.edsoo.ru/c4e195ca</a>
21	Сравнение чисел в пределах миллиона	1			07.10.2024	Библиотека ЦОК <a href="https://m.edsoo.ru/c4e1973">https://m.edsoo.ru/c4e1973</a>
22	Общее группы многозначных чисел. Классификация чисел. Класс миллионов. Класс миллиардов	1			08.10.2024	
23	<b>Контрольная работа №2</b> по теме «Числа»	1	1		09.10.2024	
24	Работа над ошибками. Сравнение и упорядочение чисел	1			11.10.2024	Библиотека ЦОК <a href="https://m.edsoo.ru/c4e1989">https://m.edsoo.ru/c4e1989</a> <a href="https://m.edsoo.ru/c4e19de">https://m.edsoo.ru/c4e19de</a>
25	Решение задач на работу	1			14.10.2024	
26	Составление высказываний о свойствах числа. Запись признаков сравнения чисел	1			15.10.2024	Библиотека ЦОК <a href="https://m.edsoo.ru/c4e1a40c">https://m.edsoo.ru/c4e1a40c</a>
27	Умножение на 10, 100, 1000	1			16.10.2024	
28	Деление на 10, 100, 1000	1			18.10.2024	
29	Наглядные представления о симметрии. Фигуры, имеющие ось симметрии	1			21.10.2024	
30	Работа с утверждениями (одно-/двухшаговые) с использованием изученных связок: конструирование, проверка истинности(верные (истинные) и неверные (ложные))	1			22.10.2024	
31	Сравнение объектов по длине. Соотношения между величинами длины, их применение	1			23.10.2024	Библиотека ЦОК <a href="https://m.edsoo.ru/c4e1b2f8">https://m.edsoo.ru/c4e1b2f8</a>
32	Применение соотношений между единицами длины в практических и учебных ситуациях	1			25.10.2024	Библиотека ЦОК <a href="https://m.edsoo.ru/c4e1b488">https://m.edsoo.ru/c4e1b488</a>
33	Сравнение объектов по площади. Соотношения между единицами площади, их применение	1			05.11.2024	Библиотека ЦОК <a href="https://m.edsoo.ru/c4e1b60e">https://m.edsoo.ru/c4e1b60e</a>
34	Применение соотношений между единицами площади в практических и учебных	1			06.11.2024	Библиотека ЦОК <a href="https://m.edsoo.ru/c4e1b78a">https://m.edsoo.ru/c4e1b78a</a>

	ситуациях					
35	Решение задач на нахождение площади	1			08.11.2024	
36	Нахождение площади фигуры разными способами: палетка, разбиение на прямоугольники или единичные квадраты	1			11.11.2024	
37	Сравнение объектов по массе. Соотношения между величинами массы, их применение	1			12.11.2024	Библиотека ЦОК <a href="https://m.edsoo.ru/c4e1a89e">https://m.edsoo.ru/c4e1a89e</a>
38	Применение соотношений между единицами массы в практических и учебных ситуациях	1			13.11.2024	Библиотека ЦОК <a href="https://m.edsoo.ru/c4e1ae2a">https://m.edsoo.ru/c4e1ae2a</a>
39	Сравнение протяженности по времени. Соотношения между единицами времени, их применение	1			15.11.2024	Библиотека ЦОК <a href="https://m.edsoo.ru/c4e1afe2">https://m.edsoo.ru/c4e1afe2</a>
40	Применение соотношений между единицами времени в практических и учебных ситуациях	1			18.11.2024	
41	Решение задач на расчет времени	1			19.11.2024	
42	Доля величины времени, массы, длины	1			20.11.2024	Библиотека ЦОК <a href="https://m.edsoo.ru/c4e1be9">https://m.edsoo.ru/c4e1be9</a>
43	Сравнение величин, упорядочение величин	1			22.11.2024	Библиотека ЦОК <a href="https://m.edsoo.ru/c4e1a70">https://m.edsoo.ru/c4e1a70</a>
44	Закрепление. Таблица единиц времени	1			25.11.2024	Библиотека ЦОК <a href="https://m.edsoo.ru/c4e1b16">https://m.edsoo.ru/c4e1b16</a>
45	<b>Контрольная работа №3</b> по теме «Величины»	1	1		26.11.2024	
46	Работа над ошибками. Применение представлений о площади для решения задач	1			27.11.2024	
47	Решение задач на нахождение величины (массы, длины)	1			29.11.2024	
48	Задачи на нахождение величины (массы, длины)	1			02.12.2024	
49	Письменное сложение многозначных чисел	1			03.12.2024	Библиотека ЦОК <a href="https://m.edsoo.ru/c4e1c02">https://m.edsoo.ru/c4e1c02</a>
50	Решение задач на нахождение длины	1			04.12.2024	
51	Приемы прикидки результата и оценки правильности выполнения сложения	1			06.12.2024	
52	Разностное и кратное сравнение величин	1			09.12.2024	
53	Письменное вычитание многозначных чисел	1			10.12.2024	Библиотека ЦОК <a href="https://m.edsoo.ru/c4e1c1b">https://m.edsoo.ru/c4e1c1b</a>
54	Приемы прикидки результата и оценки правильности выполнения вычитания	1			11.12.2024	

55	Устные приемы вычислений: сложение и вычитание многозначных чисел	1			13.12.2024	
56	Дополнение многозначного числа до заданного круглого числа	1			16.12.2024	
57	Нахождение неизвестного компонента действия сложения (с комментированием)	1			17.12.2024	Библиотека ЦОК <a href="https://m.edsoo.ru/c4e1f61e">https://m.edsoo.ru/c4e1f61e</a>
58	Нахождение неизвестного компонента действия вычитания (с комментированием)	1			18.12.2024	Библиотека ЦОК <a href="https://m.edsoo.ru/c4e1f7c2">https://m.edsoo.ru/c4e1f7c2</a>
59	Примеры и контрпримеры	1			20.12.2024	
60	Изображение фигуры, симметричной заданной	1			23.12.2024	
61	<b>Контрольная работа № 4</b> по теме «Числовые выражения»	1	1		24.12.2024	
62	Работа над ошибками. Вычисление доли величины	1			25.12.2024	
63	Применение представлений о доле величины для решения практических задач (в одно действие)	1			27.12.2024	Библиотека ЦОК <a href="https://m.edsoo.ru/c4e21482">https://m.edsoo.ru/c4e21482</a>
64	Планирование хода решения задачи арифметическим способом	1			28.12.2024	
65	Сравнение математических объектов (общее, различное, уникальное/специфичное)	1			10.01.2025	
66	Арифметические действия с величинами: сложение, вычитание	1			13.01.2025	
67	Поиск и использование данных для решения практических задач	1			14.01.2025	Библиотека ЦОК <a href="https://m.edsoo.ru/c4e212d">https://m.edsoo.ru/c4e212d</a>
68	Задачи на нахождение цены, количества, стоимости товара	1			15.01.2025	Библиотека ЦОК <a href="https://m.edsoo.ru/c4e22ab">https://m.edsoo.ru/c4e22ab</a>
69	Запись решения задачи по действиям с пояснениями и с помощью числового выражения	1			17.01.2025	
70	Применение представлений о сложении, вычитании для решения практических задач (в одно действие)	1			20.01.2025	
71	Задачи с недостаточными данными	1			21.01.2025	
72	Таблица: чтение, дополнение	1			22.01.2025	
73	Конструирование: разбиение фигуры на прямоугольники (квадраты), конструирование фигуры из прямоугольников. Выполнение построений	1			24.01.2025	Библиотека ЦОК <a href="https://m.edsoo.ru/c4e25582">https://m.edsoo.ru/c4e25582</a>
74	Устные приемы вычислений: умножение и деление с многозначным числом	1			27.01.2025	

75	Умножение на однозначное число в пределах 100000	1			28.01.2025	Библиотека ЦОК <a href="https://m.edsoo.ru/c4e1c4a">https://m.edsoo.ru/c4e1c4a</a>
76	Увеличение значения величины в несколько раз (умножение на однозначное число)	1			29.01.2025	
77	Составление числового выражения (произведения, частного) с комментированием, нахождение его значения	1			31.01.2025	
78	Взаимное расположение геометрических фигур на чертеже	1			03.02.2025	
79	Нахождение неизвестного компонента действия умножения (с комментированием)	1			04.02.2025	Библиотека ЦОК <a href="https://m.edsoo.ru/c4e1f970">https://m.edsoo.ru/c4e1f970</a>
80	<b>Контрольная работа № 5</b> по теме "Равенство, содержащее неизвестный компонент арифметического действия: нахождение неизвестного компонента"	1	1		05.02.2025	
81	Работа над ошибками. Сравнение геометрических фигур	1			07.02.2025	
82	Закрепление по теме "Равенство, содержащее неизвестный компонент арифметического действия: запись, нахождение неизвестного компонента"	1			10.02.2025	
83	Деление на однозначное число в пределах 100000	1			11.02.2025	Библиотека ЦОК <a href="https://m.edsoo.ru/c4e1cf9">https://m.edsoo.ru/c4e1cf9</a>
84	Составление числового выражения, содержащего 2 действия, нахождение его значения	1			12.02.2025	
85	Уменьшение значения величины в несколько раз (деление на однозначное число)	1			14.02.2025	
86	Число, большее или меньшее данного числа в заданное число раз	1			17.02.2025	
87	Применение представлений об умножении, делении для решения практических задач (в одно действие)	1			18.02.2025	
88	<b>Контрольная работа №6</b> по теме «Нумерация»	1	1		19.02.2025	
89	Работа над ошибками. Повторение пройденного по разделу "Нумерация"	1			21.02.2025	
90	Сравнение значений числовых выражений с одним арифметическим действием	1			24.02.2025	
91	Разные приемы записи решения задачи	1			25.02.2025	Библиотека ЦОК <a href="https://m.edsoo.ru/c4e2358">https://m.edsoo.ru/c4e2358</a>

92	Работа с утверждениями: составление и проверка логических рассуждений при решении задач, формулирование вывода	1			26.02.2025	Библиотека ЦОК <a href="https://m.edsoo.ru/c4e215ea">https://m.edsoo.ru/c4e215ea</a>
93	Решение задач на нахождение периметра прямоугольника (квадрата)	1			28.02.2025	Библиотека ЦОК <a href="https://m.edsoo.ru/c4e2597e">https://m.edsoo.ru/c4e2597e</a>
94	Решение задач, отражающих ситуацию купли-продажи	1			03.03.2025	Библиотека ЦОК <a href="https://m.edsoo.ru/c4e22ab">https://m.edsoo.ru/c4e22ab</a>
95	Закрепление изученного по разделу "Арифметические действия"	1			04.03.2025	
96	<b>Контрольная работа № 7</b> по теме «Арифметические действия»	1	1		05.03.2025	
97	Работа над ошибками. Периметр многоугольника	1			07.03.2025	Библиотека ЦОК <a href="https://m.edsoo.ru/c4e226a">https://m.edsoo.ru/c4e226a</a>
98	Решение задач на движение	1			10.03.2025	
99	Решение расчетных задач (расходы, изменения)	1			11.03.2025	
100	Использование данных таблицы, диаграммы, схемы, рисунка для ответов на вопросы, проверки истинности утверждений	1			12.03.2025	Библиотека ЦОК <a href="https://m.edsoo.ru/c4e25e42">https://m.edsoo.ru/c4e25e42</a>
101	Разные формы представления одной и той же информации	1			14.03.2025	
102	Модели пространственных геометрических фигур в окружающем мире (шар, куб)	1			17.03.2025	Библиотека ЦОК <a href="https://m.edsoo.ru/c4e24736">https://m.edsoo.ru/c4e24736</a>
103	Проекции предметов окружающего мира на плоскость	1			18.03.2025	
104	Применение алгоритмов для вычислений Деление с остатком	1			19.03.2025	
105	Правила работы с электронными техническими средствами. Применение электронных средств для закрепления умения решать текстовые задачи	1			21.03.2025	
106	Нахождение значения числового выражения, содержащего 2-4 действия	1			24.03.2025	
107	Правила работы с электронными техническими средствами. Применение электронных средств для закрепления умения конструировать с использованием геометрических фигур	1			25.03.2025	
108	Алгоритм умножения на двузначное число в пределах 100000	1			26.03.2025	Библиотека ЦОК <a href="https://m.edsoo.ru/c4e1c6f8">https://m.edsoo.ru/c4e1c6f8</a>
109	Практическая работа №1	1		1	28.03.2025	Библиотека ЦОК <a href="https://m.edsoo.ru/c4e25">https://m.edsoo.ru/c4e25</a>

	"Конструирование: разбиение фигуры на прямоугольники (квадраты), составление фигур из прямоугольников/квадратов". Повторение				<a href="#">410</a>
110	Приемы прикидки результата и оценки правильности выполнения умножения	1			07.04.2025
111	Умножение на двузначное число в пределах 100000	1			08.04.2025
112	Модели пространственных геометрических фигур в окружающем мире (цилиндр, пирамида, конус)	1			09.04.2025 Библиотека ЦОК <a href="https://m.edsoo.ru/c4e2529e">https://m.edsoo.ru/c4e2529e</a>
113	Применение алгоритмов для построения геометрической фигуры, измерения длины отрезка	1			11.04.2025
114	Письменное умножение и деление многозначных чисел	1			14.04.2025
115	Классификация объектов по одному-двум признакам	1			15.04.2025
116	Закрепление по теме "Письменные вычисления"	1			16.04.2025
117	Закрепление по теме "Задачи на установление времени, расчёта количества, расхода, изменения"	1			18.04.2025 Библиотека ЦОК <a href="https://m.edsoo.ru/c4e2316a">https://m.edsoo.ru/c4e2316a</a>
118	Суммирование данных строки, столбца данной таблицы	1			21.04.2025
119	Алгоритм деления на двузначное число в пределах 100000	1			22.04.2025 Библиотека ЦОК <a href="https://m.edsoo.ru/c4e1d544">https://m.edsoo.ru/c4e1d544</a>
120	Деление на двузначное число в пределах 100000	1			23.04.2025
121	Окружность, круг: распознавание и изображение	1			25.04.2025 Библиотека ЦОК <a href="https://m.edsoo.ru/c4e241f">https://m.edsoo.ru/c4e241f</a>
122	Задачи на нахождение производительности труда, времени работы, объема выполненной работы	1			28.04.2025 Библиотека ЦОК <a href="https://m.edsoo.ru/c4e22968">https://m.edsoo.ru/c4e22968</a>
123	<b>Контрольная работа №8</b> по теме «Письменные вычисления. Задачи на установление времени, расчёта количества, расхода, изменения»	1	1		29.04.2025
124	Работа над ошибками. Задачи с избыточными и недостающими данными	1			30.04.2025
125	Окружность и круг: построение, нахождение радиуса	1			05.05.2025 Библиотека ЦОК <a href="https://m.edsoo.ru/c4e2433">https://m.edsoo.ru/c4e2433</a>
126	Применение представлений о периметре многоугольника для решения задач	1			06.05.2025
127	<b>Итоговая контрольная работа</b>	1	1		07.05.2025

	(промежуточная аттестация)					
128	Закрепление. Практическая работа №2 по теме "Окружность, круг: распознавание и изображение; построение окружности заданного радиуса". Повторение по теме "Геометрические фигуры"	1		1	12.05.2025	Библиотека ЦОК <a href="https://m.edsoo.ru/c4e296aa">https://m.edsoo.ru/c4e296aa</a>
129	Закрепление по теме "Разные способы решения некоторых видов изученных задач"	1			13.05.2025	
130	Задачи на нахождение скорости, времени, пройденного пути	1			14.05.2025	Библиотека ЦОК <a href="https://m.edsoo.ru/c4e2911">https://m.edsoo.ru/c4e2911</a>
131	Закрепление. Работа с текстовой задачей	1			16.05.2025	Библиотека ЦОК <a href="https://m.edsoo.ru/c4e2951">https://m.edsoo.ru/c4e2951</a>
132	Закрепление по теме "Задачи на нахождение доли величины, величины по её доле". Материал для расширения и углубления знаний	1			19.05.2025	Библиотека ЦОК <a href="https://m.edsoo.ru/c4e20b40">https://m.edsoo.ru/c4e20b40</a> 2) <a href="https://m.edsoo.ru/c4e20cee">https://m.edsoo.ru/c4e20cee</a>
133	Построение изученных геометрических фигур заданными измерениями) с помощью чертежных инструментов: линейки, угольника, циркуля	1			20.05.2025	Библиотека ЦОК <a href="https://m.edsoo.ru/c4e244a2">https://m.edsoo.ru/c4e244a2</a>
134	Пространственные геометрические фигуры (тела): шар, куб, цилиндр, конус, пирамида; их различение, название	1			21.05.2025	Библиотека ЦОК <a href="https://m.edsoo.ru/c4e25154">https://m.edsoo.ru/c4e25154</a>
135	Составление числового выражения, содержащего 1-2 действия и нахождение его значения	1			23.05.2025	Библиотека ЦОК <a href="https://m.edsoo.ru/c4e288ea">https://m.edsoo.ru/c4e288ea</a>
136	Закрепление по теме "Пространственные геометрические фигуры (тела)"	1			26.05.2025	Библиотека ЦОК <a href="https://m.edsoo.ru/c4e299ca">https://m.edsoo.ru/c4e299ca</a>
ОБЩЕЕ КОЛИЧЕСТВО ЧАСОВ ПО ПРОГРАММЕ		136	10	2		

## УЧЕБНО-МЕТОДИЧЕСКОЕ ОБЕСПЕЧЕНИЕ ОБРАЗОВАТЕЛЬНОГО ПРОЦЕССА ОБЯЗАТЕЛЬНЫЕ УЧЕБНЫЕ МАТЕРИАЛЫ ДЛЯ УЧЕНИКА

Математика. 4 класс Учеб. для общеобразоват. организаций. В 2 ч. [М.И. Моро и др.] -М.: Просвещение, 2021.

## МЕТОДИЧЕСКИЕ МАТЕРИАЛЫ ДЛЯ УЧИТЕЛЯ


Математика. Методические рекомендации. 4 класс - Волкова С.И., Степанова С.В. и др.

## ЦИФРОВЫЕ ОБРАЗОВАТЕЛЬНЫЕ РЕСУРСЫ И РЕСУРСЫ СЕТИ ИНТЕРНЕТ

Библиотека ЦОК, РЭШ

**МИНИСТЕРСТВО ПРОСВЕЩЕНИЯ РОССИЙСКОЙ ФЕДЕРАЦИИ**  
**Министерство образования и науки Смоленской области**  
**Рославльский комитет образования**  
**МБОУ «Перенская средняя школа»**

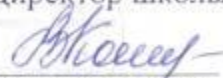
**РАССМОТРЕНО.**  
Руководитель ШМО начальных  
классов

  
Громова С.А.  
Протокол от 28.08.2024г. №1

**СОГЛАСОВАНО.**  
Зам. директора по УР

  
Козловская Г.А.  
29.08.2024г.

**УТВЕРЖДЕНО.**  
Директор школы

  
Колпачкова М.В.  
Приказ от 30.08.2024г. №56

**РАБОЧАЯ ПРОГРАММА**

(ID 5177756)

**учебного предмета «Окружающий мир»**

для обучающихся 4 класса

Перенка, 2024



## **ПОЯСНИТЕЛЬНАЯ ЗАПИСКА**

Рабочая программа по учебному предмету «Окружающий мир» (предметная область «Обществознание и естествознание») («Окружающий мир») соответствует Федеральной рабочей программе по учебному предмету «Окружающий мир» и включает пояснительную записку, содержание обучения, планируемые результаты освоения программы и тематическое планирование.

Пояснительная записка отражает общие цели и задачи изучения окружающего мира, место в структуре учебного плана, а также подходы к отбору содержания и планируемым результатам.

### **ОБЩАЯ ХАРАКТЕРИСТИКА ПРЕДМЕТА**

Содержание обучения раскрывает содержательные линии для обязательного изучения окружающего мира в каждом классе на уровне начального общего образования.

Планируемые результаты программы по окружающему миру включают личностные, метапредметные результаты за период обучения, а также предметные достижения обучающегося за каждый год обучения на уровне начального общего образования.

Программа по окружающему миру на уровне начального общего образования составлена на основе требований ФГОС НОО и федеральной рабочей программы воспитания.

### **ЦЕЛИ ИЗУЧЕНИЯ ПРЕДМЕТА**

Изучение окружающего мира, интегрирующего знания о природе, предметном мире, обществе и взаимодействии людей в нём, соответствует потребностям и интересам обучающихся на уровне начального общего образования и направлено на достижение следующих целей:

- формирование целостного взгляда на мир, осознание места в нём человека на основе целостного взгляда на окружающий мир (природную и социальную среду обитания); освоение естественно-научных, обществоведческих, нравственно-этических понятий, представленных в содержании программы по окружающему миру;
- формирование ценности здоровья человека, его сохранения и укрепления, приверженности здоровому образу жизни;
- развитие умений и навыков применять полученные знания в реальной учебной и жизненной практике, связанной как с поисково-исследовательской деятельностью (наблюдения, опыты, трудовая деятельность), так и с творческим использованием приобретённых знаний в речевой, изобразительной, художественной деятельности;
- духовно-нравственное развитие и воспитание личности гражданина Российской Федерации, понимание своей принадлежности к Российскому государству, определённому этносу;
- проявление уважения к истории, культуре, традициям народов Российской Федерации;
- освоение обучающимися мирового культурного опыта по созданию общечеловеческих ценностей, законов и правил построения взаимоотношений в социуме;
- обогащение духовного опыта обучающихся, развитие способности ребёнка к социализации на основе принятия гуманистических норм жизни, приобретение опыта эмоционально-положительного отношения к природе в соответствии с экологическими нормами поведения;
- становление навыков повседневного проявления культуры общения, гуманного отношения к людям, уважительного отношения к их взглядам, мнению и индивидуальности.

Центральной идеей конструирования содержания и планируемых результатов обучения окружающему миру является раскрытие роли человека в природе и обществе, ознакомление с правилами поведения в среде обитания и освоение общечеловеческих ценностей взаимодействия в системах: «Человек и природа», «Человек и общество», «Человек и другие люди», «Человек и познание». Важнейшей составляющей всех указанных систем является содержание, усвоение которого гарантирует формирование у обучающихся навыков здорового и безопасного образа жизни на основе развивающейся способности предвидеть результаты своих поступков и оценки возникшей ситуации.

Отбор содержания программы по окружающему миру осуществлён на основе следующих ведущих идей:

- раскрытие роли человека в природе и обществе;

- освоение общечеловеческих ценностей взаимодействия в системах: «Человек и природа», «Человек и общество», «Человек и другие люди», «Человек и его самость», «Человек и познание».

## **МЕСТО УЧЕБНОГО ПРЕДМЕТА «ОКРУЖАЮЩИЙ МИР» В УЧЕБНОМ ПЛАНЕ**

Общее число часов, отведённых на изучение курса «Окружающий мир», составляет 270 часов (два часа в неделю в каждом классе): 1 класс – 66 часов, 2 класс – 68 часов, 3 класс – 68 часов, 4 класс – 68 часов.

## **СОДЕРЖАНИЕ УЧЕБНОГО ПРЕДМЕТА**

### *Человек и общество*

Конституция – Основной закон Российской Федерации. Права и обязанности гражданина Российской Федерации. Президент Российской Федерации – глава государства. Политико-административная карта России. Общая характеристика родного края, важнейшие достопримечательности, знаменитые соотечественники.

Города России. Святыни городов России. Главный город родного края: достопримечательности, история и характеристика отдельных исторических событий, связанных с ним.

Праздник в жизни общества как средство укрепления общественной солидарности и упрочения духовных связей между соотечественниками. Новый год, День защитника Отечества, Международный женский день, День весны и труда, День Победы, День России, День народного единства, День Конституции. Праздники и памятные даты своего региона. Уважение к культуре, истории, традициям своего народа и других народов, государственным символам России.

История Отечества «Лента времени» и историческая карта.

Наиболее важные и яркие события общественной и культурной жизни страны в разные исторические периоды: Государство Русь, Московское государство, Российская империя, СССР, Российская Федерация. Картины быта, труда, духовно-нравственные и культурные традиции людей в разные исторические времена. Выдающиеся люди разных эпох как носители базовых национальных ценностей.

Наиболее значимые объекты списка Всемирного культурного наследия в России и за рубежом. Охрана памятников истории и культуры. Посильное участие в охране памятников истории и культуры своего края. Личная ответственность каждого человека за сохранность историко-культурного наследия своего края.

Правила нравственного поведения в социуме, отношение к людям независимо от их национальности, социального статуса, религиозной принадлежности.

### *Человек и природа*

Методы познания окружающей природы: наблюдения, сравнения, измерения, опыты по исследованию природных объектов и явлений. Солнце – ближайшая к нам звезда, источник света и тепла для всего живого на Земле. Характеристика планет Солнечной системы. Естественные спутники планет. Смена дня и ночи на Земле. Вращение Земли как причина смены дня и ночи. Обращение Земли вокруг Солнца и смена времён года.

Формы земной поверхности: равнины, горы, холмы, овраги (общее представление, условное обозначение равнин и гор на карте). Равнины и горы России. Особенности поверхности родного края (краткая характеристика на основе наблюдений).

Водоёмы, их разнообразие (океан, море, озеро, пруд, болото); река как водный поток; использование рек и водоёмов человеком. Крупнейшие реки и озёра России, моря, омывающие её берега, океаны. Водоёмы и реки родного края (названия, краткая характеристика на основе наблюдений).

Наиболее значимые природные объекты списка Всемирного наследия в России и за рубежом (2–3 объекта).

Природные зоны России: общее представление, основные природные зоны (климат, растительный и животный мир, особенности труда и быта людей, влияние человека на природу изучаемых зон, охрана природы). Связи в природных зонах.

Некоторые доступные для понимания экологические проблемы взаимодействия человека и природы. Охрана природных богатств: воды, воздуха, полезных ископаемых, растительного и

животного мира. Правила нравственного поведения в природе. Международная Красная книга (отдельные примеры).

#### *Правила безопасной жизнедеятельности*

Здоровый образ жизни: профилактика вредных привычек.

Безопасность в городе (планирование маршрутов с учётом транспортной инфраструктуры города; правила безопасного поведения в общественных местах, зонах отдыха, учреждениях культуры). Правила безопасного поведения велосипедиста с учётом дорожных знаков и разметки, сигналов и средств защиты велосипедиста, правила использования самоката и других средств индивидуальной мобильности.

Безопасность в информационно-коммуникационной сети Интернет (поиск достоверной информации, опознавание государственных образовательных ресурсов и детских развлекательных порталов) в условиях контролируемого доступа в информационно-коммуникационную сеть Интернет.

Изучение окружающего мира в 4 классе способствует освоению ряда универсальных учебных действий: познавательных универсальных учебных действий, коммуникативных универсальных учебных действий, регулятивных универсальных учебных действий, совместной деятельности.

Базовые логические и исследовательские действия как часть познавательных универсальных учебных действий способствуют формированию умений:

- устанавливать последовательность этапов возрастного развития человека;
- конструировать в учебных и игровых ситуациях правила безопасного поведения в среде обитания;
- моделировать схемы природных объектов (строение почвы; движение реки, форма поверхности);
- соотносить объекты природы с принадлежностью к определённой природной зоне;
- классифицировать природные объекты по принадлежности к природной зоне;
- определять разрыв между реальным и желательным состоянием объекта (ситуации) на основе предложенных учителем вопросов.

*Работа с информацией как часть познавательных универсальных учебных действий способствует формированию умений:*

- использовать умения работать с информацией, представленной в разных формах; оценивать объективность информации, учитывать правила безопасного использования электронных образовательных и информационных ресурсов;
- использовать для уточнения и расширения своих знаний об окружающем мире словари, справочники, энциклопедии, в том числе и информационно-коммуникационную сеть Интернет (в условиях контролируемого выхода);
- делать сообщения (доклады) на предложенную тему на основе дополнительной информации, подготавливать презентацию, включая в неё иллюстрации, таблицы, диаграммы.

*Коммуникативные универсальные учебные действия способствуют формированию умений:*

- ориентироваться в понятиях: организм, возраст, система органов; культура, долг, соотечественник, берестяная грамота, первопечатник, иконопись, объект Всемирного природного и культурного наследия;
- характеризовать человека как живой организм: раскрывать функции различных систем органов; объяснять особую роль нервной системы в деятельности организма;
- создавать текст-рассуждение: объяснять вред для здоровья и самочувствия организма вредных привычек;
- описывать ситуации проявления нравственных качеств – отзывчивости, доброты, справедливости и др.;
- составлять краткие суждения о связях и зависимостях в природе (на основе сезонных изменений, особенностей жизни природных зон, пищевых цепей);
- составлять небольшие тексты «Права и обязанности гражданина РФ»;
- создавать небольшие тексты о знаменательных страницах истории нашей страны (в рамках изученного).

*Регулятивные универсальные учебные действия способствуют формированию умений:*

- самостоятельно планировать алгоритм решения учебной задачи; предвидеть трудности и возможные ошибки;
- контролировать процесс и результат выполнения задания, корректировать учебные действия при необходимости;
- адекватно принимать оценку своей работы; планировать работу над ошибками;
- находить ошибки в своей и чужих работах, устанавливать их причины.

*Совместная деятельность способствует формированию умений:*

- выполнять правила совместной деятельности при выполнении разных ролей – руководитель, подчинённый, напарник, члена большого коллектива;
- ответственно относиться к своим обязанностям в процессе совместной деятельности, объективно оценивать свой вклад в общее дело;
- анализировать ситуации, возникающие в процессе совместных игр, труда, использования инструментов, которые могут стать опасными для здоровья и жизни других людей.

## **ПЛАНИРУЕМЫЕ ОБРАЗОВАТЕЛЬНЫЕ РЕЗУЛЬТАТЫ**

Изучение предмета «Окружающий мир» на уровне начального общего образования направлено на достижение обучающимися личностных, метапредметных и предметных результатов освоения учебного предмета.

### **ЛИЧНОСТНЫЕ РЕЗУЛЬТАТЫ**

Личностные результаты изучения предмета «Окружающий мир» характеризуют готовность обучающихся руководствоваться традиционными российскими социокультурными и духовно-нравственными ценностями, принятыми в обществе правилами и нормами поведения и должны отражать приобретение первоначального опыта деятельности обучающихся, в части:

#### **Гражданско-патриотического воспитания:**

- становление ценностного отношения к своей Родине – России; понимание особой роли многонациональной России в современном мире;
- осознание своей этнокультурной и российской гражданской идентичности, принадлежности к российскому народу, к своей национальной общности;
- сопричастность к прошлому, настоящему и будущему своей страны и родного края;
- проявление интереса к истории и многонациональной культуре своей страны, уважения к своему и другим народам;
- первоначальные представления о человеке как члене общества, осознание прав и ответственности человека как члена общества.

#### **Духовно-нравственного воспитания:**

- проявление культуры общения, уважительного отношения к людям, их взглядам, признанию их индивидуальности;
- принятие существующих в обществе нравственно-этических норм поведения и правил межличностных отношений, которые строятся на проявлении гуманизма, сопереживания, уважения и доброжелательности;
- применение правил совместной деятельности, проявление способности договариваться, неприятие любых форм поведения, направленных на причинение физического и морального вреда другим людям.

#### **Эстетического воспитания:**

- понимание особой роли России в развитии общемировой художественной культуры, проявление уважительного отношения, восприимчивости и интереса к разным видам искусства, традициям и творчеству своего и других народов;
- использование полученных знаний в продуктивной и преобразующей деятельности, в разных видах художественной деятельности.

#### **Физического воспитания, формирования культуры здоровья и эмоционального благополучия:**

- соблюдение правил организации здорового и безопасного (для себя и других людей) образа жизни; выполнение правил безопасного поведения в окружающей среде (в том числе информационной);

- приобретение опыта эмоционального отношения к среде обитания, бережное отношение к физическому и психическому здоровью.

#### **Трудового воспитания:**

- осознание ценности трудовой деятельности в жизни человека и общества, ответственное потребление и бережное отношение к результатам труда, навыки участия в различных видах трудовой деятельности, интерес к различным профессиям.

#### **Экологического воспитания:**

- осознание роли человека в природе и обществе, принятие экологических норм поведения, бережного отношения к природе, неприятие действий, приносящих ей вред.

#### **Ценности научного познания:**

- осознание ценности познания для развития человека, необходимости самообразования и саморазвития;
- проявление познавательного интереса, активности, инициативности, любознательности и самостоятельности в расширении своих знаний, в том числе с использованием различных информационных средств.

### **МЕТАПРЕДМЕТНЫЕ РЕЗУЛЬТАТЫ**

#### **Познавательные универсальные учебные действия:**

##### *1) Базовые логические действия:*

- понимать целостность окружающего мира (взаимосвязь природной и социальной среды обитания), проявлять способность ориентироваться в изменяющейся действительности;
- на основе наблюдений доступных объектов окружающего мира устанавливать связи и зависимости между объектами (часть – целое; причина – следствие; изменения во времени и в пространстве);
- сравнивать объекты окружающего мира, устанавливать основания для сравнения, устанавливать аналогии;
- объединять части объекта (объекты) по определённому признаку;
- определять существенный признак для классификации, классифицировать предложенные объекты;
- находить закономерности и противоречия в рассматриваемых фактах, данных и наблюдениях на основе предложенного алгоритма;
- выявлять недостаток информации для решения учебной (практической) задачи на основе предложенного алгоритма.

##### *2) Базовые исследовательские действия:*

- проводить (по предложенному и самостоятельно составленному плану или выдвинутому предположению) наблюдения, несложные опыты;
- проявлять интерес к экспериментам, проводимым под руководством учителя;
- определять разницу между реальным и желательным состоянием объекта (ситуации) на основе предложенных вопросов;
- формулировать с помощью учителя цель предстоящей работы, прогнозировать возможное развитие процессов, событий и последствия в аналогичных или сходных ситуациях;
- моделировать ситуации на основе изученного материала о связях в природе (живая и неживая природа, цепи питания; природные зоны), а также в социуме (лента времени; поведение и его последствия; коллективный труд и его результаты и др.);
- проводить по предложенному плану опыт, несложное исследование по установлению особенностей объекта изучения и связей между объектами (часть – целое, причина – следствие);
- формулировать выводы и подкреплять их доказательствами на основе результатов проведённого наблюдения (опыта, измерения, исследования).

##### *3) Работа с информацией:*

- использовать различные источники для поиска информации, выбирать источник получения информации с учётом учебной задачи;
- находить в предложенном источнике информацию, представленную в явном виде, согласно заданному алгоритму;

- распознавать достоверную и недостоверную информацию самостоятельно или на основе предложенного учителем способа её проверки;
- находить и использовать для решения учебных задач текстовую, графическую, аудиовизуальную информацию;
- читать и интерпретировать графически представленную информацию (схему, таблицу, иллюстрацию);
- соблюдать правила информационной безопасности в условиях контролируемого доступа в информационно-телекоммуникационную сеть Интернет (с помощью учителя);
- анализировать и создавать текстовую, видео, графическую, звуковую информацию в соответствии с учебной задачей;
- фиксировать полученные результаты в текстовой форме (отчёт, выступление, высказывание) и графическом виде (рисунок, схема, диаграмма).

#### **Коммуникативные универсальные учебные действия:**

- в процессе диалогов задавать вопросы, высказывать суждения, оценивать выступления участников;
- признавать возможность существования разных точек зрения; корректно и аргументированно высказывать своё мнение; приводить доказательства своей правоты;
- соблюдать правила ведения диалога и дискуссии; проявлять уважительное отношение к собеседнику;
- использовать смысловое чтение для определения темы, главной мысли текста о природе, социальной жизни, взаимоотношениях и поступках людей;
- создавать устные и письменные тексты (описание, рассуждение, повествование);
- конструировать обобщения и выводы на основе полученных результатов наблюдений и опытной работы, подкреплять их доказательствами;
- находить ошибки и восстанавливать деформированный текст об изученных объектах и явлениях природы, событиях социальной жизни;
- готовить небольшие публичные выступления с возможной презентацией (текст, рисунки, фото, плакаты и др.) к тексту выступления.

#### **Регулятивные универсальные учебные действия:**

##### *1) Самоорганизация:*

- планировать самостоятельно или с небольшой помощью учителя действия по решению учебной задачи;
- выстраивать последовательность выбранных действий и операций.

##### *2) Самоконтроль и самооценка:*

- осуществлять контроль процесса и результата своей деятельности;
- находить ошибки в своей работе и устанавливать их причины;
- корректировать свои действия при необходимости (с небольшой помощью учителя);
- предвидеть возможность возникновения трудностей и ошибок, предусматривать способы их предупреждения, в том числе в житейских ситуациях, опасных для здоровья и жизни.
- объективно оценивать результаты своей деятельности, соотносить свою оценку с оценкой учителя;
- оценивать целесообразность выбранных способов действия, при необходимости корректировать их.

#### **Совместная деятельность:**

- понимать значение коллективной деятельности для успешного решения учебной (практической) задачи; активно участвовать в формулировании краткосрочных и долгосрочных целей совместной деятельности (на основе изученного материала по окружающему миру);
- коллективно строить действия по достижению общей цели: распределять роли, договариваться, обсуждать процесс и результат совместной работы;
- проявлять готовность руководить, выполнять поручения, подчиняться;
- выполнять правила совместной деятельности: справедливо распределять и оценивать работу каждого участника; считаться с наличием разных мнений; не допускать конфликтов, при их возникновении мирно разрешать без участия взрослого;

- ответственно выполнять свою часть работы.

## **ПРЕДМЕТНЫЕ РЕЗУЛЬТАТЫ**

К концу обучения в **4 классе** обучающийся научится:

- проявлять уважение к семейным ценностям и традициям, традициям своего народа и других народов, государственным символам России;
- соблюдать правила нравственного поведения в социуме;
- показывать на физической карте изученные крупные географические объекты России (горы, равнины, реки, озёра, моря, омывающие территорию России);
- показывать на исторической карте места изученных исторических событий;
- находить место изученных событий на «ленте времени»;
- знать основные права и обязанности гражданина Российской Федерации;
- соотносить изученные исторические события и исторических деятелей с веками и периодами истории России;
- рассказывать о государственных праздниках России, наиболее важных событиях истории России, наиболее известных российских исторических деятелях разных периодов, достопримечательностях столицы России и родного края;
- описывать на основе предложенного плана изученные объекты, выделяя их существенные признаки, в том числе государственную символику России и своего региона;
- проводить по предложенному/самостоятельно составленному плану или выдвинутому предположению несложные наблюдения, опыты с объектами природы с использованием простейшего лабораторного оборудования и измерительных приборов, следуя правилам безопасного труда;
- распознавать изученные объекты и явления живой и неживой природы по их описанию, рисункам и фотографиям, различать их в окружающем мире;
- группировать изученные объекты живой и неживой природы, самостоятельно выбирая признак для группировки; проводить простейшие классификации;
- сравнивать объекты живой и неживой природы на основе их внешних признаков и известных характерных свойств;
- использовать знания о взаимосвязях в природе для объяснения простейших явлений и процессов в природе (в том числе смены дня и ночи, смены времён года, сезонных изменений в природе своей местности, причины смены природных зон);
- называть наиболее значимые природные объекты Всемирного наследия в России и за рубежом (в пределах изученного);
- называть экологические проблемы и определять пути их решения;
- создавать по заданному плану собственные развёрнутые высказывания о природе и обществе;
- использовать различные источники информации для поиска и извлечения информации, ответов на вопросы;
- соблюдать правила нравственного поведения на природе;
- осознавать возможные последствия вредных привычек для здоровья и жизни человека;
- соблюдать правила безопасного поведения при использовании объектов транспортной инфраструктуры населённого пункта, в театрах, кинотеатрах, торговых центрах, парках и зонах отдыха, учреждениях культуры (музеях, библиотеках и т.д.);
- соблюдать правила безопасного поведения при езде на велосипеде, самокате;
- осуществлять безопасный поиск образовательных ресурсов и верифицированной информации в информационно-телекоммуникационной сети Интернет;
- соблюдать правила безопасного для здоровья использования электронных образовательных и информационных ресурсов.

## ТЕМАТИЧЕСКОЕ ПЛАНИРОВАНИЕ 4 КЛАСС

№ п/п	Наименование разделов и тем программы	Количество часов			Электронные (цифровые) образовательные ресурсы
		Всего	Контрольные работы	Практические работы	
<b>Раздел 1. Человек и общество</b>					
1.1	Наша родина - Российская Федерация	10			Библиотека ЦОК <a href="https://m.edsoo.ru/7f412850">https://m.edsoo.ru/7f412850</a>
1.2	История Отечества. «Лента времени» и историческая карта	17			Библиотека ЦОК <a href="https://m.edsoo.ru/7f412850">https://m.edsoo.ru/7f412850</a>
1.3	Человек - творец культурных ценностей. Всемирное культурное наследие	6			Библиотека ЦОК <a href="https://m.edsoo.ru/7f412850">https://m.edsoo.ru/7f412850</a>
Итого по разделу		33			
<b>Раздел 2. Человек и природа</b>					
2.1	Методы познания окружающей природы. Солнечная система	5		2	Библиотека ЦОК <a href="https://m.edsoo.ru/7f412850">https://m.edsoo.ru/7f412850</a>
2.2	Формы земной поверхности. Водоемы и их разнообразие	9			Библиотека ЦОК <a href="https://m.edsoo.ru/7f412850">https://m.edsoo.ru/7f412850</a>
2.3	Природные зоны России: общее представление, основные природные зоны	5			Библиотека ЦОК <a href="https://m.edsoo.ru/7f412850">https://m.edsoo.ru/7f412850</a>
2.4	Природные и культурные объекты Всемирного наследия. Экологические проблемы	5			Библиотека ЦОК <a href="https://m.edsoo.ru/7f412850">https://m.edsoo.ru/7f412850</a>
Итого по разделу		24			
<b>Раздел 3. Правила безопасной жизнедеятельности</b>					
3.1	Здоровый образ жизни: профилактика вредных привычек	1			Библиотека ЦОК <a href="https://m.edsoo.ru/7f412850">https://m.edsoo.ru/7f412850</a>
3.2	Безопасность в городе. Безопасность в сети Интернет	4			Библиотека ЦОК <a href="https://m.edsoo.ru/7f412850">https://m.edsoo.ru/7f412850</a>
Итого по разделу		5			
Резервное время		6			
<b>ОБЩЕЕ КОЛИЧЕСТВО ЧАСОВ ПО ПРОГРАММЕ</b>		<b>68</b>	<b>5</b>	<b>2</b>	



## ПОУРОЧНОЕ ПЛАНИРОВАНИЕ 4 КЛАСС

№ п/п	Тема урока	Количество часов			Дата изучения	Электронные цифровые образовательные ресурсы
		Всего	Контрольные	Практические		
1	Как человек изучает окружающую природу?	1			02.09.2024	
2	Солнце - звезда	1			04.09.2024	Библиотека ЦОК <a href="https://m.edsoo.ru/f8414d1c">https://m.edsoo.ru/f8414d1c</a>
3	Планеты Солнечной системы. Луна – спутник Земли	1			09.09.2024	Библиотека ЦОК <a href="https://m.edsoo.ru/f8414eca">https://m.edsoo.ru/f8414eca</a>
4	Смена дня и ночи на Земле как результат вращения планеты вокруг своей оси ( <b>практическая работа №1</b> с моделями и схемами)	1		1	11.09.2024	
5	Обращение Земли вокруг Солнца как причина смены сезонов ( <b>практическая работа №2</b> с моделями и схемами). Общая характеристика времён года	1		1	16.09.2024	
6	Историческое время. Что такое «лента времени»?	1			18.09.2024	Библиотека ЦОК <a href="https://m.edsoo.ru/f8418dc2">https://m.edsoo.ru/f8418dc2</a>
7	Экологические проблемы взаимодействия человека и природы	1			23.09.2024	Библиотека ЦОК <a href="https://m.edsoo.ru/f8415118">https://m.edsoo.ru/f8415118</a>
8	Всемирное культурное наследие России	1			25.09.2024	Библиотека ЦОК <a href="https://m.edsoo.ru/f8415b9a">https://m.edsoo.ru/f8415b9a</a>
9	Природные и культурные объекты Всемирного наследия в России	1			30.09.2024	Библиотека ЦОК <a href="https://m.edsoo.ru/f841580c">https://m.edsoo.ru/f841580c</a>
10	Природные и культурные объекты Всемирного наследия за рубежом	1			02.10.2024	
11	Знакомство с Международной Красной книгой	1			07.10.2024	Библиотека ЦОК <a href="https://m.edsoo.ru/f8415636">https://m.edsoo.ru/f8415636</a>
12	Всемирное культурное наследие	1			09.10.2024	
13	Охрана историко-культурного наследия	1			14.10.2024	Библиотека ЦОК <a href="https://m.edsoo.ru/f8418dc2">https://m.edsoo.ru/f8418dc2</a>
14	О вредных для здоровья привычках	1			16.10.2024	Библиотека ЦОК <a href="https://m.edsoo.ru/f8415da2">https://m.edsoo.ru/f8415da2</a>
15	Правила цифровой грамотности при использовании Интернет	1			21.10.2024	Библиотека ЦОК <a href="https://m.edsoo.ru/f8415f50">https://m.edsoo.ru/f8415f50</a>
16	Планирование маршрутов с учётом транспортной инфраструктуры населённого пункта	1			23.10.2024	Библиотека ЦОК <a href="https://m.edsoo.ru/f8416306">https://m.edsoo.ru/f8416306</a>
17	Правила поведения в общественных местах: зонах отдыха, учреждениях культуры и торговых центрах	1			06.11.2024	Библиотека ЦОК <a href="https://m.edsoo.ru/f84164be">https://m.edsoo.ru/f84164be</a>
18	Безопасное поведение при езде на велосипеде и самокате. Дорожные	1			11.11.2024	Библиотека ЦОК <a href="https://m.edsoo.ru/f8416180">https://m.edsoo.ru/f8416180</a>

	знаки				
19	Равнины России: Восточно-Европейская, Западно-Сибирская (название, общая характеристика, нахождение на карте)	1			13.11.2024 Библиотека ЦОК <a href="https://m.edsoo.ru/f8416996">https://m.edsoo.ru/f8416996</a>
20	Горные системы России: Урал, Кавказ, Алтай (краткая характеристика, главные вершины, место нахождения на карте)	1			18.11.2024 Библиотека ЦОК <a href="https://m.edsoo.ru/f8416b58">https://m.edsoo.ru/f8416b58</a>
21	Водоёмы Земли, их разнообразие. Естественные водоёмы: океан, море, озеро, болото. Примеры водоёмов в России	1			20.11.2024 Библиотека ЦОК <a href="https://m.edsoo.ru/f8416cfc">https://m.edsoo.ru/f8416cfc</a>
22	Река как водный поток	1			25.11.2024 Библиотека ЦОК <a href="https://m.edsoo.ru/f8416fae">https://m.edsoo.ru/f8416fae</a>
23	Крупнейшие реки России: название, нахождение на карте	1			27.11.2024
24	<b>Проверочная работа №1</b> по теме "Формы земной поверхности и водоёмы"	1	1		02.12.2024
25	Характеристика природных зон России: арктическая пустыня. Связи в природной зоне	1			04.12.2024 Библиотека ЦОК <a href="https://m.edsoo.ru/f8417b34">https://m.edsoo.ru/f8417b34</a> <a href="https://m.edsoo.ru/f8417d1e">https://m.edsoo.ru/f8417d1e</a>
26	Характеристика природных зон России: тундра. Связи в природной зоне	1			09.12.2024 Библиотека ЦОК <a href="https://m.edsoo.ru/f8417f08">https://m.edsoo.ru/f8417f08</a>
27	Характеристика природных зон России: тайга. Связи в природной зоне	1			11.12.2024 Библиотека ЦОК <a href="https://m.edsoo.ru/f84181ce">https://m.edsoo.ru/f84181ce</a>
28	Характеристика природных зон России: смешанный лес. Связи в природной зоне	1			16.12.2024 Библиотека ЦОК <a href="https://m.edsoo.ru/f84185ac">https://m.edsoo.ru/f84185ac</a>
29	Характеристика природных зон России: степь и полупустыня. Связи в природной зоне	1			18.12.2024 Библиотека ЦОК <a href="https://m.edsoo.ru/f8417526">https://m.edsoo.ru/f8417526</a>
30	<b>Проверочная работа №2</b> по теме "Природные зоны"	1	1		23.12.2024
31	Формы земной поверхности (на примере родного края)	1			25.12.2024
32	Водоёмы и реки родного края	1			28.12.2024
33	Использование рек и водоёмов человеком (хозяйственная деятельность, отдых). Охрана рек и водоёмов	1			13.01.2025
34	Защита и охрана природных богатств (воздуха, воды, полезных ископаемых, флоры и фауны)	1			15.01.2025
35	Искусственные водоёмы: водохранилища, пруды (общая характеристика)	1			20.01.2025
36	Человек - творец культурных	1			22.01.2025

	ценностей					
37	Труд и быт людей в разные исторические времена	1			27.01.2025	Библиотека ЦОК <a href="https://m.edsoo.ru/f8419c54">https://m.edsoo.ru/f8419c54</a>
38	Новое время. Новейшее время: история продолжается сегодня	1			29.01.2025	
39	Государство Русь. Страницы общественной и культурной жизни	1			03.02.2025	Библиотека ЦОК <a href="https://m.edsoo.ru/f8419894">https://m.edsoo.ru/f8419894</a>
40	Города России. Древние города России. Страницы истории	1			05.02.2025	
41	Государство Русь. Человек - защитник своего Отечества	1			10.02.2025	
42	Московское государство. Страницы общественной и культурной жизни в Московском государстве	1			12.02.2025	
43	Образование и культура в Московском государстве	1			17.02.2025	
44	Страницы истории Российской империи. Пётр I	1			19.02.2025	
45	Страницы Российской империи. Преобразования в культуре, науке, быту	1			24.02.2025	Библиотека ЦОК <a href="https://m.edsoo.ru/f841b284">https://m.edsoo.ru/f841b284</a>
46	Образование в Российской империи	1			26.02.2025	
47	Развитие культуры в Российской империи Российская империя: развитие культуры XVIII века (архитектура, живопись, театр)	1			03.03.2025	Библиотека ЦОК <a href="https://m.edsoo.ru/f841b4aa">https://m.edsoo.ru/f841b4aa</a>
48	«Золотой век» русской культуры. Великие поэты и писатели, композиторы и художники XIX века	1			05.03.2025	
49	Первая Отечественная война: 1812 год. Защита Родины от французских завоевателей	1			10.03.2025	
50	Страницы истории России XX века	1			12.03.2025	Библиотека ЦОК <a href="https://m.edsoo.ru/f841c56c">https://m.edsoo.ru/f841c56c</a>
51	Великая Отечественная война 1941-1945 гг: как все начиналось...	1			17.03.2025	
52	Великая Отечественная война 1941-1945 гг: главные сражения	1			19.03.2025	Библиотека ЦОК <a href="https://m.edsoo.ru/f841c800">https://m.edsoo.ru/f841c800</a>
53	Всё для фронта – всё для победы	1			24.03.2025	Библиотека ЦОК <a href="https://m.edsoo.ru/f841c9f4">https://m.edsoo.ru/f841c9f4</a>
54	Взятие Берлина. Парад Победы	1			26.03.2025	
55	Мы живём в Российской Федерации	1			07.04.2025	Библиотека ЦОК <a href="https://m.edsoo.ru/f841dac0">https://m.edsoo.ru/f841dac0</a>
56	<b>Проверочная работа №3</b> по теме "История Отечества"	1	1		09.04.2025	
57	Государственное устройство РФ (общее представление).	1			14.04.2025	Библиотека ЦОК <a href="https://m.edsoo.ru/f841d188">https://m.edsoo.ru/f841d188</a>

	Конституция РФ. Президент РФ. Политико-административная карта России				
58	Родной край. Знаменитые люди родного края	1			16.04.2025 Библиотека ЦОК <a href="https://m.edsoo.ru/f841d8ea">https://m.edsoo.ru/f841d8ea</a>
59	Взаимоотношения людей в обществе: доброта и гуманизм, справедливость и уважение	1			21.04.2025 Библиотека ЦОК <a href="https://m.edsoo.ru/f841d336">https://m.edsoo.ru/f841d336</a>
60	Права и обязанности гражданина Российской Федерации. Права ребёнка	1			23.04.2025 Библиотека ЦОК <a href="https://m.edsoo.ru/f841dc50">https://m.edsoo.ru/f841dc50</a>
61	Государственные праздники России	1			28.04.2025
62	<b>Итоговая проверочная работа</b> (промежуточная аттестация)	1	1		30.04.2025
63	Праздник в жизни общества и человека.	1			05.05.2025
64	Праздники и памятные даты своего региона	1			07.05.2025
65	Малая Родина гражданина России. Достопримечательности родного края	1			12.05.2025
66	<b>Проверочная работа №4</b> по итогам обучения в 4 классе	1	1		14.05.2025
67	Наша малая Родина: главный город	1			19.05.2025
68	Города России. Города-герои. Страницы истории	1			21.05.2025 26.05.2025
<b>ОБЩЕЕ КОЛИЧЕСТВО ЧАСОВ ПО ПРОГРАММЕ</b>		68	5	2	

УЧЕБНО-МЕТОДИЧЕСКОЕ ОБЕСПЕЧЕНИЕ ОБРАЗОВАТЕЛЬНОГО ПРОЦЕССА  
ОБЯЗАТЕЛЬНЫЕ УЧЕБНЫЕ МАТЕРИАЛЫ ДЛЯ УЧЕНИКА

Окружающий мир. 3 класс Учеб. для общеобразоват. организаций. В 2 ч. / А.А.Плешаков./-М.: Просвещение, 2020.

МЕТОДИЧЕСКИЕ МАТЕРИАЛЫ ДЛЯ УЧИТЕЛЯ

Окружающий мир. 4 класс. Методические рекомендации - Плешаков А.А., Крючкова Е.А., Соловьева А.Е.

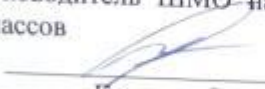
ЦИФРОВЫЕ ОБРАЗОВАТЕЛЬНЫЕ РЕСУРСЫ И РЕСУРСЫ СЕТИ ИНТЕРНЕТ

Библиотека ЦОК, РЭШ

**МИНИСТЕРСТВО ПРОСВЕЩЕНИЯ РОССИЙСКОЙ ФЕДЕРАЦИИ**

**Министерство образования и науки Смоленской области  
Рославльский комитет образования  
МБОУ "Перенская средняя школа"**

**РАССМОТРЕНО.**  
Руководитель ШМО начальных  
классов

  
Громова С.А.  
Протокол от 28.08.2024г. №1

**СОГЛАСОВАНО.**  
Зам. директора по УР

  
Козловская Г.А.  
29.08.2024г.

**УТВЕРЖДЕНО.**  
Директор школы

  
Колпачкова М.В.  
Приказ от 30.08.2024г. №56

**РАБОЧАЯ ПРОГРАММА**

(ID 5696966)

**учебного предмета «Основы религиозных культур и светской этики»**

для обучающихся 4 класса

## ПОЯСНИТЕЛЬНАЯ ЗАПИСКА

Рабочая программа отражает вариант конкретизации требований Федерального государственного образовательного стандарта начального общего образования (далее – ФГОС НОО) по ОРКСЭ и обеспечивает содержательную составляющую ФГОС НОО.

Планируемые результаты освоения курса ОРКСЭ включают результаты по каждому учебному модулю. При конструировании планируемых результатов учитываются цели обучения, требования, которые представлены в стандарте, и специфика содержания каждого учебного модуля. Общие результаты содержат перечень личностных и метапредметных достижений, которые приобретает каждый обучающийся, независимо от изучаемого модуля.

Культурологическая направленность предмета способствует развитию у обучающихся представлений о нравственных идеалах и ценностях религиозных и светских традиций народов России, формированию ценностного отношения к социальной реальности, осознанию роли буддизма, православия, ислама, иудаизма, светской этики в истории и культуре нашей страны. Коммуникативный подход к преподаванию предмета ОРКСЭ предполагает организацию коммуникативной деятельности обучающихся, требующей от них умения выслушивать позицию партнёра по деятельности, принимать её, согласовывать усилия для достижения поставленной цели, находить адекватные вербальные средства передачи информации и рефлексии. Деятельностный подход, основывающийся на принципе диалогичности, осуществляется в процессе активного взаимодействия обучающихся, сотрудничества, обмена информацией, обсуждения разных точек зрения и т. п.

Предпосылками усвоения младшими школьниками содержания курса являются психологические особенности детей, завершающих обучение в начальной школе: интерес к социальной жизни, любознательность, принятие авторитета взрослого. Психологи подчёркивают естественную открытость детей этого возраста, способность эмоционально реагировать на окружающую действительность, остро реагировать как на доброжелательность, отзывчивость, доброту других людей, так и на проявление несправедливости, нанесение обид и оскорблений. Всё это становится предпосылкой к пониманию законов существования в социуме и принятию их как руководства к собственному поведению. Вместе с тем в процессе обучения необходимо учитывать, что младшие школьники с трудом усваивают абстрактные философские сентенции, нравственные поучения, поэтому особое внимание должно быть уделено эмоциональной стороне восприятия явлений социальной жизни, связанной с проявлением или нарушением нравственных, этических норм, обсуждение конкретных жизненных ситуаций, дающих образцы нравственно ценного поведения.

Целью ОРКСЭ является формирование у обучающегося мотивации к осознанному нравственному поведению, основанному на знании и уважении культурных и религиозных традиций многонационального народа России, а также к диалогу с представителями других культур и мировоззрений.

Основными задачами ОРКСЭ являются:

- знакомство обучающихся с основами православной, мусульманской, буддийской, иудейской культур, основами мировых религиозных культур и светской этики по выбору родителей (законных представителей);
- развитие представлений обучающихся о значении нравственных норм и ценностей в жизни личности, семьи, общества;
- обобщение знаний, понятий и представлений о духовной культуре и морали, ранее полученных в начальной школе, формирование ценностно-смысловой сферы личности с учётом мировоззренческих и культурных особенностей и потребностей семьи;
- развитие способностей обучающихся к общению в полиэтничной, разнокультурной и многоконфессиональной среде на основе взаимного уважения и диалога. Основной методологический принцип реализации ОРКСЭ – культурологический подход, способствующий формированию у младших школьников первоначальных представлений о культуре традиционных религий народов России (православия, ислама, буддизма, иудаизма), российской светской (гражданской) этике, основанной на конституционных правах, свободах и обязанностях человека и гражданина в Российской Федерации.

Учебный предмет «Основы религиозных культур и светской этики» изучается в 4 классе один час в неделю, общий объем составляет 34 часа.

## **СОДЕРЖАНИЕ ОБУЧЕНИЯ**

### **Модуль «ОСНОВЫ ПРАВОСЛАВНОЙ КУЛЬТУРЫ»**

Россия – наша Родина. Введение в православную традицию. Культура и религия. Во что верят православные христиане. Добро и зло в православной традиции. Золотое правило нравственности. Любовь к ближнему. Отношение к труду. Долг и ответственность. Милосердие и сострадание. Православие в России. Православный храм и другие святыни. Символический язык православной культуры: христианское искусство (иконы, фрески, церковное пение, прикладное искусство), православный календарь. Праздники. Христианская семья и её ценности.

Любовь и уважение к Отечеству. Патриотизм многонационального и многоконфессионального народа России.

### **ПЛАНИРУЕМЫЕ РЕЗУЛЬТАТЫ ОСВОЕНИЯ ПРОГРАММЫ ЛИЧНОСТНЫЕ РЕЗУЛЬТАТЫ**

В результате изучения предмета «Основы религиозных культур и светской этики» в 4 классе у обучающегося будут сформированы следующие личностные результаты:

- понимать основы российской гражданской идентичности, испытывать чувство гордости за свою Родину;
- формировать национальную и гражданскую самоидентичность, осознавать свою этническую и национальную принадлежность;
- понимать значение гуманистических и демократических ценностных ориентаций; осознавать ценность человеческой жизни;
- понимать значение нравственных норм и ценностей как условия жизни личности, семьи, общества;
- осознавать право гражданина РФ исповедовать любую традиционную религию или не исповедовать никакой религии;
- строить своё общение, совместную деятельность на основе правил коммуникации: умения договариваться, мирно разрешать конфликты, уважать другое мнение, независимо от принадлежности собеседников к религии или к атеизму;
- соотносить свои поступки с нравственными ценностями, принятыми в российском обществе, проявлять уважение к духовным традициям народов России, терпимость к представителям разного вероисповедания;
- строить своё поведение с учётом нравственных норм и правил; проявлять в повседневной жизни доброту, справедливость, доброжелательность в общении, желание при необходимости прийти на помощь;
- понимать необходимость обогащать свои знания о духовно-нравственной культуре, стремиться анализировать своё поведение, избегать негативных поступков и действий, оскорбляющих других людей;
- понимать необходимость бережного отношения к материальным и духовным ценностям.

### **МЕТАПРЕДМЕТНЫЕ РЕЗУЛЬТАТЫ**

- овладевать способностью понимания и сохранения целей и задач учебной деятельности, поиска оптимальных средств их достижения;
- формировать умения планировать, контролировать и оценивать учебные действия в соответствии с поставленной задачей и условиями её реализации, определять и находить наиболее эффективные способы достижения результата, вносить соответствующие коррективы в процесс их реализации на основе оценки и учёта характера ошибок, понимать причины успеха/неуспеха учебной деятельности;
- совершенствовать умения в различных видах речевой деятельности и коммуникативных ситуациях; адекватное использование речевых средств и средств информационно-коммуникационных технологий для решения различных коммуникативных и познавательных задач;
- совершенствовать умения в области работы с информацией, осуществления информационного поиска для выполнения учебных заданий;

- овладевать навыками смыслового чтения текстов различных стилей и жанров, осознанного построения речевых высказываний в соответствии с задачами коммуникации;
- овладевать логическими действиями анализа, синтеза, сравнения, обобщения, классификации, установления аналогий и причинно-следственных связей, построения рассуждений, отнесения к известным понятиям;
- формировать готовность слушать собеседника и вести диалог, признавать возможность существования различных точек зрения и право каждого иметь свою собственную, уметь излагать своё мнение и аргументировать свою точку зрения и оценку событий;
- совершенствовать организационные умения в области коллективной деятельности, умения определять общую цель и пути её достижения, уметь договариваться о распределении ролей в совместной деятельности, адекватно оценивать собственное поведение и поведение окружающих.

### **Универсальные учебные действия**

#### **Познавательные УУД:**

- ориентироваться в понятиях, отражающих нравственные ценности общества – мораль, этика, этикет, справедливость, гуманизм, благотворительность, а также используемых в разных религиях (в пределах изученного);
- использовать разные методы получения знаний о традиционных религиях и светской этике (наблюдение, чтение, сравнение, вычисление);
- применять логические действия и операции для решения учебных задач: сравнивать, анализировать, обобщать, делать выводы на основе изучаемого фактического материала;
- признавать возможность существования разных точек зрения; обосновывать свои суждения, приводить убедительные доказательства;
- выполнять совместные проектные задания с опорой на предложенные образцы.

#### **Работа с информацией:**

- воспроизводить прослушанную (прочитанную) информацию, подчёркивать её принадлежность к определённой религии и/или к гражданской этике;
- использовать разные средства для получения информации в соответствии с поставленной учебной задачей (текстовую, графическую, видео);
- находить дополнительную информацию к основному учебному материалу в разных информационных источниках, в том числе в Интернете (в условиях контролируемого входа);
- анализировать, сравнивать информацию, представленную в разных источниках, с помощью учителя, оценивать её объективность и правильность.

#### **Коммуникативные УУД:**

- использовать смысловое чтение для выделения главной мысли религиозных притч, сказаний, произведений фольклора и художественной литературы, анализа и оценки жизненных ситуаций, раскрывающих проблемы нравственности, этики, речевого этикета;
- соблюдать правила ведения диалога и дискуссии; корректно задавать вопросы и высказывать своё мнение; проявлять уважительное отношение к собеседнику с учётом особенностей участников общения;
- создавать небольшие тексты-описания, тексты-рассуждения для воссоздания, анализа и оценки нравственно-этических идей, представленных в религиозных учениях и светской этике.

#### **Регулятивные УУД:**

- проявлять самостоятельность, инициативность, организованность в осуществлении учебной деятельности и в конкретных жизненных ситуациях; контролировать состояние своего здоровья и эмоционального благополучия, предвидеть опасные для здоровья и жизни ситуации и способы их предупреждения;
- проявлять готовность изменять себя, оценивать свои поступки, ориентируясь на нравственные правила и нормы современного российского общества; проявлять способность к сознательному самоограничению в поведении;



- анализировать ситуации, отражающие примеры положительного и негативного отношения к окружающему миру (природе, людям, предметам трудовой деятельности);
- выражать своё отношение к анализируемым событиям, поступкам, действиям: одобрять нравственные нормы поведения; осуждать проявление несправедливости, жадности, нечестности, зла;
- проявлять высокий уровень познавательной мотивации, интерес к предмету, желание больше узнать о других религиях и правилах светской этики и этикета.

#### **Совместная деятельность:**

- выбирать партнёра не только по личным симпатиям, но и по деловым качествам, корректно высказывать свои пожелания к работе, спокойно принимать замечания к своей работе, объективно их оценивать;
- владеть умениями совместной деятельности: подчиняться, договариваться, руководить; терпеливо и спокойно разрешать возникающие конфликты;
- готовить индивидуально, в парах, в группах сообщения по изученному и дополнительному материалу с иллюстративным материалом и видеопрезентацией.

### **ПРЕДМЕТНЫЕ РЕЗУЛЬТАТЫ**

Предметные результаты обучения по модулю «Основы православной культуры» должны обеспечивать следующие достижения обучающегося:

- выражать своими словами первоначальное понимание сущности духовного развития как осознания и усвоения человеком значимых для жизни представлений о себе, людях, окружающей действительности;
- выражать своими словами понимание значимости нравственного совершенствования и роли в этом личных усилий человека, приводить примеры;
- выражать понимание и принятие значения российских традиционных духовных и нравственных ценностей, духовно-нравственной культуры народов России, российского общества как источника и основы духовного развития, нравственного совершенствования;
- рассказывать о нравственных заповедях, нормах христианской морали, их значении в выстраивании отношений в семье, между людьми, в общении и деятельности;
- раскрывать основное содержание нравственных категорий в православной культуре, традиции (любовь, вера, милосердие, прощение, покаяние, сострадание, ответственность, послушание, грех как нарушение заповедей, борьба с грехом, спасение), основное содержание и соотношение ветхозаветных Десяти заповедей и Евангельских заповедей Блаженств, христианского нравственного идеала; объяснять «золотое правило нравственности» в православной христианской традиции;
- первоначальный опыт осмысления и нравственной оценки поступков, поведения (своих и других людей) с позиций православной этики;
- раскрывать своими словами первоначальные представления о мировоззрении (картине мира) в православии, вероучении о Боге-Троице, Творении, человеке, Богочеловеке Иисусе Христе как Спасителе, Церкви;
- рассказывать о Священном Писании Церкви – Библии (Ветхий Завет, Новый Завет, Евангелия и евангелисты), апостолах, святых и житиях святых, священнослужителях, богослужениях, молитвах, Таинствах (общее число Таинств, смысл Таинств Крещения, Причастия, Венчания, Исповеди), монашестве и монастырях в православной традиции;
- рассказывать о назначении и устройстве православного храма (собственно храм, притвор, алтарь, иконы, иконостас), нормах поведения в храме, общения с мирянами и священнослужителями;
- рассказывать о православных праздниках (не менее трёх, включая Воскресение Христово и Рождество Христово), православных постах, назначении поста;

- раскрывать основное содержание норм отношений в православной семье, обязанностей и ответственности членов семьи, отношении детей к отцу, матери, братьям и сёстрам, старшим по возрасту, предкам; православных семейных ценностей;
- распознавать христианскую символику, объяснять своими словами её смысл (православный крест) и значение в православной культуре;
- рассказывать о художественной культуре в православной традиции, об иконописи; выделять и объяснять особенности икон в сравнении с картинами;
- излагать основные исторические сведения о возникновении православной религиозной традиции в России (Крещение Руси), своими словами объяснять роль православия в становлении культуры народов России, российской культуры и государственности;
- первоначальный опыт поисковой, проектной деятельности по изучению православного исторического и культурного наследия в своей местности, регионе (храмы, монастыри, святыни, памятные и святые места), оформлению и представлению её результатов;
- приводить примеры нравственных поступков, совершаемых с опорой на этические нормы религиозной культуры и внутреннюю установку личности, поступать согласно своей совести;
- выражать своими словами понимание свободы мировоззренческого выбора, отношения человека, людей в обществе к религии, свободы вероисповедания; понимание российского общества как многоэтничного и многорелигиозного (приводить примеры), понимание российского общенационального (общенационального, гражданского) патриотизма, любви к Отечеству, нашей общей Родине – России; приводить примеры сотрудничества последователей традиционных религий;
- называть традиционные религии в России (не менее трёх, кроме изучаемой), народы России, для которых традиционными религиями исторически являются православие, ислам, буддизм, иудаизм;
- выражать своими словами понимание человеческого достоинства, ценности человеческой жизни в православной духовно-нравственной культуре, традиции.

**ТЕМАТИЧЕСКОЕ ПЛАНИРОВАНИЕ  
МОДУЛЬ "ОСНОВЫ ПРАВОСЛАВНОЙ КУЛЬТУРЫ"**

№ п/п	Наименование разделов и тем программы	Количество часов			Электронные (цифровые) образовательные ресурсы
		Всего	Контрольные работы	Практические работы	
1	Россия — наша Родина	1			
2	Культура и религия. Введение в православную духовную традицию	2			
3	Во что верят православные христиане	4			
4	Добро и зло в православной традиции. Золотое правило нравственности. Любовь к ближнему	4			
5	Отношение к труду. Долг и ответственность	2			
6	Милосердие и сострадание	2			
7	Православие в России	5			
8	Православный храм и другие святыни	3			
9	Символический язык православной культуры: христианское искусство (иконы, фрески, церковное пение, прикладное искусство), православный календарь. Праздники	6			
10	Христианская семья и её ценности	3			
11	Любовь и уважение к Отечеству. Патриотизм многонационального и многоконфессионального народа России	2			
<b>ОБЩЕЕ КОЛИЧЕСТВО ЧАСОВ ПО ПРОГРАММЕ</b>		<b>34</b>	<b>0</b>	<b>0</b>	

## ПОУРОЧНОЕ ПЛАНИРОВАНИЕ

№ п/п	Тема урока	Количество часов		Дата изучения	Электронные цифровые образовательные ресурсы
		Всего	Конт рольн ые		
1	Россия – наша Родина	1		05.09.2024	
2	Культура и религия	1		12.09.2024	
3	Как христианство пришло на Русь	1		19.09.2024	
4	Бог, мир, человек	1		26.09.2024	
5	Библия	1		03.10.2024	
6	Ошибка первых людей	1		10.10.2024	
7	Вдали от рая	1		17.10.2024	
8	В ожидании Спасителя	1		24.10.2024	
9	Десять заповедей	1		07.11.2024	
10	Благовещенье. Рождество Христово	1		14.11.2024	
11	Богоявление. Испытание в пустыне	1		21.11.2024	
12	Нагорная проповедь	1		28.11.2024	
13	Евангельские притчи	1		05.12.2024	
14	Крест	1		12.12.2024	
15	Пасха	1		19.12.2024	
16	Творческие работы учащихся	1		26.12.2024	
17	Храмы России	1		09.01.2025	
18	Храмы России				
19	Икона	1		16.01.2025	
20	Церковнославянский язык	1		23.01.2025	
21	Православная молитва	1		30.01.2025	
22	Церковь	1		06.02.2025	
23	Причастие	1		13.02.2025	
24	Покаяние	1		20.02.2025	
25	Подвиг	1		27.02.2025	
26	Брак	1		06.03.2025	
27	Родители и дети	1		13.03.2025	
28	Монашество	1		20.03.2025	
29	Труд и творчество	1		27.03.2025	
30	Любовь – вершина добродетелей	1		10.04.2025	
31	Суд Божий и суд человеческий	1		17.04.2025	
32	Отечество земное и небесное	1		24.04.2025	
33	<b>Итоговый проект</b> (промежуточная аттестация)	1	1	15.05.2025	
34	Творческие работы учащихся	1		22.05.2025	
ОБЩЕЕ КОЛИЧЕСТВО ЧАСОВ ПО ПРОГРАММЕ		34	1		

## **УЧЕБНО-МЕТОДИЧЕСКОЕ ОБЕСПЕЧЕНИЕ ОБРАЗОВАТЕЛЬНОГО ПРОЦЕССА ОБЯЗАТЕЛЬНЫЕ УЧЕБНЫЕ МАТЕРИАЛЫ ДЛЯ УЧЕНИКА**

Васильева О.Ю. Основы религиозных культур и светской этики: основы православной культуры: учебник для 4 класса М., 2023.

## **МЕТОДИЧЕСКИЕ МАТЕРИАЛЫ ДЛЯ УЧИТЕЛЯ**

Васильева О.Ю. Рабочая программа к учебнику «Основы религиозных культур и светской этики: основы православной культуры». 4 класс, 2023.

Программа курса «Основы религиозных культур и светской этики: основы православной культуры». 4 класс/авт.-сост. О.Ю. Васильева, К.В. Савченко, Т.И. Тюляева, 2023 г.

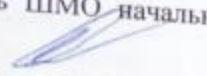
## **ЦИФРОВЫЕ ОБРАЗОВАТЕЛЬНЫЕ РЕСУРСЫ И РЕСУРСЫ СЕТИ ИНТЕРНЕТ**

Единая коллекция цифровых образовательных ресурсов - [http:// school-collection. edu](http://school-collection.edu) .  
<http://orkse.arkpro.ru/> - сайт дисциплины ОРКСЭ образовательной области основ духовно-нравственной культуры народов России

Российская электронная школа [http:// resh.edu.ru](http://resh.edu.ru)

<http://www.ndce.edu.ru> Федеральный портал «Российское образование»

**МИНИСТЕРСТВО ПРОСВЕЩЕНИЯ РОССИЙСКОЙ ФЕДЕРАЦИИ**  
Министерство образования и науки Смоленской области  
Рославльский комитет образования  
МБОУ «Перенская средняя школа»

**РАССМОТРЕНО.**  
Руководитель ШМО начальных  
классов  
  
Громова С.А.  
Протокол от 28.08.2024г. №1

**СОГЛАСОВАНО.**  
Зам. директора по УР  
  
Козловская Г.А.  
29.08.2024г.

**УТВЕРЖДЕНО.**  
Директор школы  
  
Колпачкова М.В.  
Приказ от 30.08.2024г. №56

**РАБОЧАЯ ПРОГРАММА**  
(ID 5271840)

**учебного предмета «Музыка»**  
для обучающихся 4 класса

## ПОЯСНИТЕЛЬНАЯ ЗАПИСКА

Музыка является неотъемлемой частью культурного наследия, универсальным способом коммуникации особенно важна музыка для становления личности обучающегося – как способ, форма и опыт самовыражения и естественного радостного мировосприятия.

**В течение периода начального общего образования необходимо** заложить основы будущей музыкальной культуры личности, сформировать представления о многообразии проявлений музыкального искусства в жизни современного человека и общества. В содержании программы по музыке представлены различные пласты музыкального искусства: фольклор, классическая, современная музыка, в том числе наиболее достойные образцы массовой музыкальной культуры (джаз, эстрада, музыка кино и другие). Наиболее эффективной формой освоения музыкального искусства является практическое музицирование – пение, игра на доступных музыкальных инструментах, различные формы музыкального движения. В ходе активной музыкальной деятельности происходит постепенное освоение элементов музыкального языка, понимание основных жанровых особенностей, принципов и форм развития музыки.

**Программа по музыке предусматривает** знакомство обучающихся с некоторым количеством явлений, фактов музыкальной культуры (знание музыкальных произведений, фамилий композиторов и исполнителей, специальной терминологии). Программа по музыке формирует эстетические потребности, проживание и осознание тех особых мыслей и чувств, состояний, отношений к жизни, самому себе, другим людям, которые несёт в себе музыка.

Свойственная музыкальному восприятию идентификация с лирическим героем произведения является уникальным психологическим механизмом для формирования мировоззрения обучающегося опосредованным недирективным путём. Ключевым моментом при составлении программы по музыке является отбор репертуара, который должен сочетать в себе такие качества, как доступность, высокий художественный уровень, соответствие системе традиционных российских ценностей.

Одним из наиболее важных направлений программы по музыке является развитие эмоционального интеллекта обучающихся. Через опыт чувственного восприятия и художественного исполнения музыки формируется эмоциональная осознанность, рефлексивная установка личности в целом.

Особая роль в организации музыкальных занятий в программе по музыке принадлежит игровым формам деятельности, которые рассматриваются как широкий спектр конкретных приёмов и методов, внутренне присущих самому искусству – от традиционных фольклорных игр и театрализованных представлений к звуковым импровизациям, направленным на освоение жанровых особенностей, элементов музыкального языка, композиционных принципов.

**Основная цель программы по музыке** – воспитание музыкальной культуры как части общей духовной культуры обучающихся. Основным содержанием музыкального обучения и воспитания является личный и коллективный опыт проживания и осознания специфического комплекса эмоций, чувств, образов, идей, порождаемых ситуациями эстетического восприятия (постижение мира через переживание, самовыражение через творчество, духовно-нравственное становление, воспитание чуткости к внутреннему миру другого человека через опыт сотворчества и сопереживания).

**В процессе конкретизации учебных целей их реализация осуществляется по следующим направлениям:**

становление системы ценностей, обучающихся в единстве эмоциональной и познавательной сферы;

развитие потребности в общении с произведениями искусства, осознание значения музыкального искусства как универсального языка общения, художественного отражения многообразия жизни;

формирование творческих способностей ребёнка, развитие внутренней мотивации к музицированию.

**Важнейшие задачи обучения музыке** на уровне начального общего образования:

формирование эмоционально-ценностной отзывчивости на прекрасное жизни и в искусстве;

формирование позитивного взгляда на окружающий мир, гармонизация взаимодействия с природой, обществом, самим собой через доступные формы музицирования;

формирование культуры осознанного восприятия музыкальных образов, приобщение к традиционным российским духовно-нравственным ценностям через собственный внутренний опыт эмоционального переживания;

развитие эмоционального интеллекта в единстве с другими познавательными и регулятивными универсальными учебными действиями, развитие ассоциативного мышления и продуктивного воображения;

овладение предметными умениями и навыками в различных видах практического музицирования, введение обучающегося в искусство через разнообразие видов музыкальной деятельности, в том числе: слушание (воспитание грамотного слушателя), исполнение (пение, игра на музыкальных инструментах); сочинение (элементы импровизации, композиции, аранжировки); музыкальное движение (пластическое интонирование, танец, двигательное моделирование), исследовательские и творческие проекты;

изучение закономерностей музыкального искусства: интонационная и жанровая природа музыки, основные выразительные средства, элементы музыкального языка;

воспитание уважения к культурному наследию России, присвоение интонационно-образного строя отечественной музыкальной культуры;

расширение кругозора, воспитание любознательности, интереса к музыкальной культуре России, ее регионов, этнических групп, малой родины, а также к музыкальной культуре других стран, культур, времён и народов.

Программа по музыке составлена на основе модульного принципа построения учебного материала и допускает вариативный подход к очередности изучения модулей, принципам компоновки учебных тем, форм и методов освоения содержания.

**Содержание учебного предмета структурно представлено восемью модулями (тематическими линиями):**

**инвариантные:**

модуль № 1 «Народная музыка России»;

модуль № 2 «Классическая музыка»;

модуль № 3 «Музыка в жизни человека»

**вариативные:**

модуль № 4 «Музыка народов мира»;

модуль № 5 «Духовная музыка»;

модуль № 6 «Музыка театра и кино»;

модуль № 7 «Современная музыкальная культура»;

модуль № 8 «Музыкальная грамота»

Каждый модуль состоит из нескольких тематических блоков. Модульный принцип допускает перестановку блоков, перераспределение количества учебных часов между блоками. Вариативная компоновка тематических блоков позволяет существенно расширить формы и виды деятельности за счёт внеурочных и внеклассных мероприятий – посещений театров, музеев, концертных залов, работы над исследовательскими и творческими проектами. В таком случае количество часов, отводимых на изучение данной темы, увеличивается за счёт внеурочной деятельности в рамках часов, предусмотренных эстетическим направлением плана внеурочной деятельности образовательной организации.

**Общее число часов**, рекомендованных для изучения музыки в 4 классе – 34 часа (1 час в неделю).

При разработке рабочей программы по музыке образовательная организация вправе использовать возможности сетевого взаимодействия, в том числе с организациями системы дополнительного образования детей, учреждениями культуры, организациями культурно-досуговой сферы (театры, музеи, творческие союзы).

Освоение программы по музыке предполагает активную социокультурную деятельность обучающихся, участие в музыкальных праздниках, конкурсах, концертах, театрализованных действиях, в том числе основанных на межпредметных связях с такими учебными предметами, как «Изобразительное искусство», «Литературное чтение», «Окружающий мир», «Основы религиозной культуры и светской этики», «Иностранный язык» и другие.



## **СОДЕРЖАНИЕ ОБУЧЕНИЯ**

### **Инвариантные модули**

#### **Модуль № 1 «Народная музыка России»**

Данный модуль является одним из наиболее значимых. Цели воспитания национальной и гражданской идентичности, а также принцип «вхождения в музыку от родного порога» предполагают, что отправной точкой для освоения всего богатства и разнообразия музыки должна быть музыкальная культура родного края, своего народа, других народов нашей страны. Необходимо обеспечить глубокое и содержательное освоение основ традиционного фольклора, отталкиваясь в первую очередь от материнского и детского фольклора, календарных обрядов и праздников. Особое внимание необходимо уделить подлинному, аутентичному звучанию народной музыки, научить детей отличать настоящую народную музыку от эстрадных шоу-программ, эксплуатирующих фольклорный колорит.

#### **Край, в котором ты живёшь**

Содержание: Музыкальные традиции малой Родины. Песни, обряды, музыкальные инструменты.

Виды деятельности обучающихся:

разучивание, исполнение образцов традиционного фольклора своей местности, песен, посвящённых своей малой родине, песен композиторов-земляков;  
диалог с учителем о музыкальных традициях своего родного края;  
вариативно: просмотр видеофильма о культуре родного края; посещение краеведческого музея; посещение этнографического спектакля, концерта.

#### **Русский фольклор**

Содержание: Русские народные песни (трудовые, хороводные). Детский фольклор (игровые, заклички, потешки, считалки, прибаутки).

Виды деятельности обучающихся:

разучивание, исполнение русских народных песен разных жанров;  
участие в коллективной традиционной музыкальной игре (по выбору учителя могут быть освоены игры «Бояре», «Плетень», «Бабка-ёжка», «Зайка» и другие);  
сочинение мелодий, вокальная импровизация на основе текстов игрового детского фольклора;  
вариативно: ритмическая импровизация, исполнение аккомпанемента на простых ударных (ложки) и духовых (свирель) инструментах к изученным народным песням;

#### **Русские народные музыкальные инструменты**

Содержание: Народные музыкальные инструменты (балалайка, рожок, свирель, гусли, гармонь, ложки). Инструментальные наигрыши. Плясовые мелодии.

Виды деятельности обучающихся:

знакомство с внешним видом, особенностями исполнения и звучания русских народных инструментов;  
определение на слух тембров инструментов;  
классификация на группы духовых, ударных, струнных;  
музыкальная викторина на знание тембров народных инструментов;  
двигательная игра – импровизация-подражание игре на музыкальных инструментах;  
слушание фортепианных пьес композиторов, исполнение песен, в которых присутствуют звукоизобразительные элементы, подражание голосам народных инструментов;  
вариативно: просмотр видеофильма о русских музыкальных инструментах; посещение музыкального или краеведческого музея; освоение простейших навыков игры на свирели, ложках.

#### **Сказки, мифы и легенды**

Содержание: Народные сказители. Русские народные сказания, былины. Сказки и легенды о музыке и музыкантах.

Виды деятельности обучающихся:

знакомство с манерой сказывания нараспев;  
слушание сказок, былин, эпических сказаний, рассказываемых нараспев;  
в инструментальной музыке определение на слух музыкальных интонаций речитативного характера;  
создание иллюстраций к прослушанным музыкальным и литературным произведениям;

вариативно: знакомство с эпосом народов России (по выбору учителя: отдельные сказания или примеры из эпоса народов России, например, якутского Олонхо, карело-финской Калевалы, калмыцкого Джангара, Нартского эпоса); просмотр фильмов, мультфильмов, созданных на основе былин, сказаний; речитативная импровизация – чтение нараспев фрагмента сказки, былины.

### **Жанры музыкального фольклора**

Содержание: Фольклорные жанры, общие для всех народов: лирические, трудовые, колыбельные песни, танцы и пляски. Традиционные музыкальные инструменты.

Виды деятельности обучающихся:

различение на слух контрастных по характеру фольклорных жанров: колыбельная, трудовая, лирическая, плясовая;

определение, характеристика типичных элементов музыкального языка (темп, ритм, мелодия, динамика), состава исполнителей;

определение тембра музыкальных инструментов, отнесение к одной из групп (духовые, ударные, струнные);

разучивание, исполнение песен разных жанров, относящихся к фольклору разных народов Российской Федерации;

импровизации, сочинение к ним ритмических аккомпанементов (звучащими жестами, на ударных инструментах);

вариативно: исполнение на клавишных или духовых инструментах (свирель) мелодий народных песен, прослеживание мелодии по нотной записи.

### **Народные праздники**

Содержание: Обряды, игры, хороводы, праздничная символика – на примере одного или нескольких народных праздников (по выбору учителя внимание обучающихся может быть сосредоточено на русских традиционных народных праздниках (Рождество, Осенины, Масленица, Троица) и (или) праздниках других народов России (Сабантуй, Байрам, Навруз, Ысыях).

Виды деятельности обучающихся:

знакомство с праздничными обычаями, обрядами, бытовавшими ранее и сохранившимися сегодня у различных народностей Российской Федерации;

разучивание песен, реконструкция фрагмента обряда, участие в коллективной традиционной игре (по выбору учителя могут быть освоены традиционные игры территориально близких или, наоборот, далёких регионов Российской Федерации);

вариативно: просмотр фильма (мультфильма), рассказывающего о символике фольклорного праздника;

посещение театра, театрализованного представления;

участие в народных гуляньях на улицах родного города, посёлка.

### **Первые артисты, народный театр**

Содержание: Скоморохи. Ярмарочный балаган. Вертеп.

Виды деятельности обучающихся:

чтение учебных, справочных текстов по теме;

диалог с учителем;

разучивание, исполнение скоморошин;

вариативно: просмотр фильма (мультфильма), фрагмента музыкального спектакля; творческий проект – театрализованная постановка.

### **Фольклор народов России**

Содержание: Музыкальные традиции, особенности народной музыки республик Российской Федерации (по выбору учителя может быть представлена культура 2–3 регионов Российской Федерации. Особое внимание следует уделить как наиболее распространённым чертам, так и уникальным самобытным явлениям, например: тувинское горловое пение, кавказская лезгинка, якутский варган, пентатонные лады в музыке республик Поволжья, Сибири). Жанры, интонации, музыкальные инструменты, музыканты-исполнители.

Виды деятельности обучающихся:

знакомство с особенностями музыкального фольклора различных народностей Российской Федерации;

определение характерных черт, характеристика типичных элементов музыкального языка (ритм, лад, интонации);

разучивание песен, танцев, импровизация ритмических аккомпанементов на ударных инструментах;

вариативно: исполнение на доступных клавишных или духовых инструментах (свирель) мелодий народных песен, прослеживание мелодии по нотной записи;

творческие, исследовательские проекты, школьные фестивали, посвящённые музыкальному творчеству народов России.

### **Фольклор в творчестве профессиональных музыкантов**

Содержание: Собиратели фольклора. Народные мелодии в обработке композиторов. Народные жанры, интонации как основа для композиторского творчества.

Виды деятельности обучающихся:

диалог с учителем о значении фольклористики;

чтение учебных, популярных текстов о собирателях фольклора;

слушание музыки, созданной композиторами на основе народных жанров и интонаций;

определение приёмов обработки, развития народных мелодий;

разучивание, исполнение народных песен в композиторской обработке;

сравнение звучания одних и тех же мелодий в народном и композиторском варианте;

обсуждение аргументированных оценочных суждений на основе сравнения;

вариативно: аналогии с изобразительным искусством – сравнение фотографий подлинных образцов народных промыслов (гжель, хохлома, городецкая роспись) с творчеством современных художников, модельеров, дизайнеров, работающих в соответствующих техниках росписи.

### **Модуль № 2 «Классическая музыка»**

Данный модуль является одним из важнейших. Шедевры мировой музыкальной классики составляют золотой фонд музыкальной культуры. Проверенные временем образцы камерных и симфонических сочинений позволяют раскрыть перед обучающимися богатую палитру мыслей и чувств, воплощённую в звуках музыкальным гением великих композиторов, воспитывать их музыкальный вкус на подлинно художественных произведениях.

#### **Композитор – исполнитель – слушатель**

Содержание: Композитор. Исполнитель. Особенности их деятельности, творчества. Умение слушать музыку. Концерт, концертный зал. Правила поведения в концертном зале.

Виды деятельности обучающихся:

просмотр видеозаписи концерта;

слушание музыки, рассматривание иллюстраций;

диалог с учителем по теме занятия;

«Я – исполнитель» (игра – имитация исполнительских движений), игра «Я – композитор» (сочинение небольших попевок, мелодических фраз);

освоение правил поведения на концерте;

вариативно: «Как на концерте» – выступление учителя или одноклассника, обучающегося в музыкальной школе, с исполнением краткого музыкального произведения; посещение концерта классической музыки.

#### **Композиторы – детям**

Содержание: Детская музыка П.И. Чайковского, С.С. Прокофьева, Д.Б. Кабалевского и других композиторов. Понятие жанра. Песня, танец, марш.

Виды деятельности обучающихся:

слушание музыки, определение основного характера, музыкально-выразительных средств, использованных композитором;

подбор эпитетов, иллюстраций к музыке;

определение жанра;

музыкальная викторина;

вариативно: вокализация, исполнение мелодий инструментальных пьес со словами; разучивание, исполнение песен; сочинение ритмических аккомпанементов (с помощью звучащих жестов или ударных и шумовых инструментов) к пьесам маршевого и танцевального характера.

#### **Оркестр**

Содержание: Оркестр – большой коллектив музыкантов. Дирижёр, партитура, репетиция. Жанр концерта – музыкальное соревнование солиста с оркестром.

Виды деятельности обучающихся:  
слушание музыки в исполнении оркестра;  
просмотр видеозаписи;  
диалог с учителем о роли дирижёра, «Я – дирижёр» – игра-имитация дирижёрских жестов во время звучания музыки;  
разучивание и исполнение песен соответствующей тематики;  
вариативно: знакомство с принципом расположения партий в партитуре; работа по группам – сочинение своего варианта ритмической партитуры.

### **Музыкальные инструменты. Фортепиано**

Содержание: Рояль и пианино. История изобретения фортепиано, «секрет» названия инструмента (форте + пиано). «Предки» и «наследники» фортепиано (клавесин, синтезатор).

Виды деятельности обучающихся:  
знакомство с многообразием красок фортепиано;  
слушание фортепианных пьес в исполнении известных пианистов;  
«Я – пианист» – игра-имитация исполнительских движений во время звучания музыки;  
слушание детских пьес на фортепиано в исполнении учителя;  
демонстрация возможностей инструмента (исполнение одной и той же пьесы тихо и громко, в разных регистрах, разными штрихами);  
вариативно: посещение концерта фортепианной музыки; разбираем инструмент – наглядная демонстрация внутреннего устройства акустического пианино; «Паспорт инструмента» – исследовательская работа, предполагающая подсчёт параметров (высота, ширина, количество клавиш, педалей).

### **Музыкальные инструменты. Флейта**

Содержание: Предки современной флейты. Легенда о нимфе Сиринокс. Музыка для флейты соло, флейты в сопровождении фортепиано, оркестра (например, «Шутка» И.С. Баха, «Мелодия» из оперы «Орфей и Эвридика» К.В. Глюка, «Сиринокс» К. Дебюсси).

Виды деятельности обучающихся:  
знакомство с внешним видом, устройством и тембрами классических музыкальных инструментов;  
слушание музыкальных фрагментов в исполнении известных музыкантов-инструменталистов;  
чтение учебных текстов, сказок и легенд, рассказывающих о музыкальных инструментах, истории их появления.

### **Музыкальные инструменты. Скрипка, виолончель**

Содержание: Певучесть тембров струнных смычковых инструментов. Композиторы, сочинявшие скрипичную музыку. Знаменитые исполнители, мастера, изготавливавшие инструменты.

Виды деятельности обучающихся:  
игра-имитация исполнительских движений во время звучания музыки;  
музыкальная викторина на знание конкретных произведений и их авторов, определения тембров звучащих инструментов;  
разучивание, исполнение песен, посвящённых музыкальным инструментам;  
вариативно: посещение концерта инструментальной музыки; «Паспорт инструмента» – исследовательская работа, предполагающая описание внешнего вида и особенностей звучания инструмента, способов игры на нём.

### **Вокальная музыка**

Содержание: Человеческий голос – самый совершенный инструмент. Бережное отношение к своему голосу. Известные певцы. Жанры вокальной музыки: песни, вокализы, романсы, арии из опер. Кантата. Песня, романс, вокализ, кант.

Виды деятельности обучающихся:  
определение на слух типов человеческих голосов (детские, мужские, женские), тембров голосов профессиональных вокалистов;  
знакомство с жанрами вокальной музыки;  
слушание вокальных произведений композиторов-классиков;  
освоение комплекса дыхательных, артикуляционных упражнений;  
вокальные упражнения на развитие гибкости голоса, расширения его диапазона;

проблемная ситуация: что значит красивое пение;  
музыкальная викторина на знание вокальных музыкальных произведений и их авторов;  
разучивание, исполнение вокальных произведений композиторов-классиков;  
вариативно: посещение концерта вокальной музыки; школьный конкурс юных вокалистов.

### **Инструментальная музыка**

Содержание: Жанры камерной инструментальной музыки: этюд, пьеса. Альбом. Цикл. Сюита. Соната. Квартет.

Виды деятельности обучающихся:

знакомство с жанрами камерной инструментальной музыки;

слушание произведений композиторов-классиков;

определение комплекса выразительных средств;

описание своего впечатления от восприятия;

музыкальная викторина;

вариативно: посещение концерта инструментальной музыки; составление словаря музыкальных жанров.

### **Программная музыка**

Содержание: Программное название, известный сюжет, литературный эпиграф.

Виды деятельности обучающихся:

слушание произведений программной музыки;

обсуждение музыкального образа, музыкальных средств, использованных композитором;

вариативно: рисование образов программной музыки; сочинение небольших миниатюр (вокальные или инструментальные импровизации) по заданной программе.

### **Симфоническая музыка**

Содержание: Симфонический оркестр. Тембры, группы инструментов. Симфония, симфоническая картина.

Виды деятельности обучающихся:

знакомство с составом симфонического оркестра, группами инструментов;

определение на слух тембров инструментов симфонического оркестра;

слушание фрагментов симфонической музыки;

«дирижирование» оркестром;

музыкальная викторина;

вариативно: посещение концерта симфонической музыки; просмотр фильма об устройстве оркестра.

### **Русские композиторы-классики**

Содержание: Творчество выдающихся отечественных композиторов.

Виды деятельности обучающихся:

знакомство с творчеством выдающихся композиторов, отдельными фактами из их биографии;

слушание музыки: фрагменты вокальных, инструментальных, симфонических сочинений;

круг характерных образов (картины природы, народной жизни, истории); характеристика музыкальных образов, музыкально-выразительных средств;

наблюдение за развитием музыки; определение жанра, формы;

чтение учебных текстов и художественной литературы биографического характера;

вокализация тем инструментальных сочинений; разучивание, исполнение доступных вокальных сочинений;

вариативно: посещение концерта; просмотр биографического фильма.

### **Европейские композиторы-классики**

Содержание: Творчество выдающихся зарубежных композиторов.

Виды деятельности обучающихся:

знакомство с творчеством выдающихся композиторов, отдельными фактами из их биографии;

слушание музыки: фрагменты вокальных, инструментальных, симфонических сочинений;

круг характерных образов (картины природы, народной жизни, истории); характеристика музыкальных образов, музыкально-выразительных средств;

наблюдение за развитием музыки; определение жанра, формы;

чтение учебных текстов и художественной литературы биографического характера;

вокализация тем инструментальных сочинений;

разучивание, исполнение доступных вокальных сочинений;  
вариативно: посещение концерта; просмотр биографического фильма.

### **Мастерство исполнителя**

Содержание: Творчество выдающихся исполнителей-певцов, инструменталистов, дирижёров. Консерватория, филармония, Конкурс имени П.И. Чайковского.

Виды деятельности обучающихся:

знакомство с творчеством выдающихся исполнителей классической музыки;  
изучение программ, афиш консерватории, филармонии;  
сравнение нескольких интерпретаций одного и того же произведения в исполнении разных музыкантов;  
беседа на тему «Композитор – исполнитель – слушатель»;  
вариативно: посещение концерта классической музыки;  
создание коллекции записей любимого исполнителя.

### **Модуль № 3 «Музыка в жизни человека»**

Главное содержание данного модуля сосредоточено вокруг рефлексивного исследования обучающимися психологической связи музыкального искусства и внутреннего мира человека. Основным результатом его освоения является развитие эмоционального интеллекта обучающихся, расширение спектра переживаемых чувств и их оттенков, осознание собственных душевных движений, способность к сопереживанию как при восприятии произведений искусства, так и в непосредственном общении с другими людьми. Формы бытования музыки, типичный комплекс выразительных средств музыкальных жанров выступают как обобщённые жизненные ситуации, порождающие различные чувства и настроения. Сверхзадача модуля – воспитание чувства прекрасного, пробуждение и развитие эстетических потребностей.

#### **Красота и вдохновение**

Содержание: Стремление человека к красоте. Особое состояние – вдохновение. Музыка – возможность вместе переживать вдохновение, наслаждаться красотой. Музыкальное единство людей – хор, хоровод.

Виды деятельности обучающихся:

диалог с учителем о значении красоты и вдохновения в жизни человека;  
слушание музыки, концентрация на её восприятии, своём внутреннем состоянии;  
двигательная импровизация под музыку лирического характера «Цветы распускаются под музыку»;  
выстраивание хорового унисона – вокального и психологического;  
одновременное взятие и снятие звука, навыки певческого дыхания по руке дирижёра;  
разучивание, исполнение красивой песни;  
вариативно: разучивание хоровода

#### **Музыкальные пейзажи**

Содержание: Образы природы в музыке. Настроение музыкальных пейзажей. Чувства человека, любящего природу. Музыка – выражение глубоких чувств, тонких оттенков настроения, которые трудно передать словами.

Виды деятельности обучающихся:

слушание произведений программной музыки, посвящённой образам природы;  
подбор эпитетов для описания настроения, характера музыки;  
сопоставление музыки с произведениями изобразительного искусства;  
двигательная импровизация, пластическое интонирование;  
разучивание, одухотворенное исполнение песен о природе, её красоте;  
вариативно: рисование «услышанных» пейзажей и (или) абстрактная живопись – передача настроения цветом, точками, линиями; игра-импровизация «Угадай моё настроение».

#### **Музыкальные портреты**

Содержание: Музыка, передающая образ человека, его походку, движения, характер, манеру речи. «Портреты», выраженные в музыкальных интонациях.

Виды деятельности обучающихся:

слушание произведений вокальной, программной инструментальной музыки, посвящённой образам людей, сказочных персонажей;

подбор эпитетов для описания настроения, характера музыки;  
сопоставление музыки с произведениями изобразительного искусства;  
двигательная импровизация в образе героя музыкального произведения;  
разучивание, характерное исполнение песни – портретной зарисовки;  
вариативно: рисование, лепка героя музыкального произведения; игра-импровизация «Угадай мой характер»; инсценировка – импровизация в жанре кукольного (теневого) театра с помощью кукол, силуэтов.

### **Какой же праздник без музыки?**

Содержание: Музыка, создающая настроение праздника. Музыка в цирке, на уличном шествии, спортивном празднике.

Виды деятельности обучающихся:

диалог с учителем о значении музыки на празднике;  
слушание произведений торжественного, праздничного характера;  
«дирижирование» фрагментами произведений;  
конкурс на лучшего «дирижёра»;  
разучивание и исполнение тематических песен к ближайшему празднику;  
проблемная ситуация: почему на праздниках обязательно звучит музыка;  
вариативно: запись видеозаписки с музыкальным поздравлением; групповые творческие шуточные двигательные импровизации «Цирковая труппа».

### **Танцы, игры и веселье**

Содержание: Музыка – игра звуками. Танец – искусство и радость движения. Примеры популярных танцев.

Виды деятельности обучающихся:

слушание, исполнение музыки скерцозного характера;  
разучивание, исполнение танцевальных движений;  
танец-игра;  
рефлексия собственного эмоционального состояния после участия в танцевальных композициях и импровизациях;  
проблемная ситуация: зачем люди танцуют;  
ритмическая импровизация в стиле определённого танцевального жанра;

### **Музыка на войне, музыка о войне**

Содержание: Военная тема в музыкальном искусстве. Военные песни, марши, интонации, ритмы, тембры (призывная кварта, пунктирный ритм, тембры малого барабана, трубы). Песни Великой Отечественной войны – песни Великой Победы.

Виды деятельности обучающихся:

чтение учебных и художественных текстов, посвящённых песням Великой Отечественной войны;  
слушание, исполнение песен Великой Отечественной войны, знакомство с историей их сочинения и исполнения;  
обсуждение в классе, ответы на вопросы: какие чувства вызывают песни Великой Победы, почему? Как музыка, песни помогали российскому народу одержать победу в Великой Отечественной войне?

### **Главный музыкальный символ**

Содержание: Гимн России – главный музыкальный символ нашей страны. Традиции исполнения Гимна России. Другие гимны.

Виды деятельности обучающихся:

разучивание, исполнение Гимна Российской Федерации;  
знакомство с историей создания, правилами исполнения;  
просмотр видеозаписей парада, церемонии награждения спортсменов;  
чувство гордости, понятия достоинства и чести;  
обсуждение этических вопросов, связанных с государственными символами страны;  
разучивание, исполнение Гимна своей республики, города, школы.

### **Искусство времени**

Содержание: Музыка – временное искусство. Погружение в поток музыкального звучания. Музыкальные образы движения, изменения и развития.

Виды деятельности обучающихся:

слушание, исполнение музыкальных произведений, передающих образ непрерывного движения;

наблюдение за своими телесными реакциями (дыхание, пульс, мышечный тонус) при восприятии музыки;

проблемная ситуация: как музыка воздействует на человека;

вариативно: программная ритмическая или инструментальная импровизация «Поезд», «Космический корабль».

#### **Модуль № 4 «Музыка народов мира»**

Данный модуль является продолжением и дополнением модуля «Народная музыка России». «Между музыкой моего народа и музыкой других народов нет непреходимых границ» – тезис, выдвинутый Д.Б. Кабалевским во второй половине XX века, остаётся по-прежнему актуальным. Интонационная и жанровая близость фольклора разных народов.

#### **Певец своего народа**

Содержание: Интонации народной музыки в творчестве зарубежных композиторов – ярких представителей национального музыкального стиля своей страны.

Виды деятельности обучающихся:

знакомство с творчеством композиторов;

сравнение их сочинений с народной музыкой;

определение формы, принципа развития фольклорного музыкального материала;

вокализация наиболее ярких тем инструментальных сочинений;

разучивание, исполнение доступных вокальных сочинений;

вариативно: исполнение на клавишных или духовых инструментах композиторских мелодий, прослеживание их по нотной записи;

творческие, исследовательские проекты, посвящённые выдающимся композиторам.

#### **Музыка стран ближнего зарубежья**

Содержание: Фольклор и музыкальные традиции стран ближнего зарубежья (песни, танцы, обычаи, музыкальные инструменты). Музыкальные традиции и праздники, народные инструменты и жанры. Славянские музыкальные традиции. Кавказские мелодии и ритмы. Композиторы и музыканты-исполнители стран ближнего зарубежья. Близость музыкальной культуры этих стран с российскими республиками.

Виды деятельности обучающихся:

знакомство с особенностями музыкального фольклора народов других стран;

определение характерных черт, типичных элементов музыкального языка (ритм, лад, интонации);

знакомство с внешним видом, особенностями исполнения и звучания народных инструментов;

определение на слух тембров инструментов;

классификация на группы духовых, ударных, струнных;

музыкальная викторина на знание тембров народных инструментов;

двигательная игра – импровизация-подражание игре на музыкальных инструментах;

сравнение интонаций, жанров, ладов, инструментов других народов с фольклорными элементами народов России;

разучивание и исполнение песен, танцев, сочинение, импровизация ритмических аккомпанементов к ним (с помощью звучащих жестов или на ударных инструментах);

вариативно: исполнение на клавишных или духовых инструментах народных мелодий, прослеживание их по нотной записи;

творческие, исследовательские проекты, школьные фестивали, посвящённые музыкальной культуре народов мира.

#### **Музыка стран дальнего зарубежья**

Содержание: Музыка народов Европы. Танцевальный и песенный фольклор европейских народов. Канон. Странствующие музыканты. Карнавал. Музыка Испании и Латинской Америки. Фламенко. Искусство игры на гитаре, кастаньеты, латиноамериканские ударные инструменты. Танцевальные жанры (по выбору учителя могут быть представлены болеро, фанданго, хота, танго, самба, румба, ча-ча-ча, сальса, босса-нова и другие).

Смешение традиций и культур в музыке Северной Америки.



Музыка Японии и Китая. Древние истоки музыкальной культуры стран Юго-Восточной Азии. Императорские церемонии, музыкальные инструменты. Пентатоника.

Музыка Средней Азии. Музыкальные традиции и праздники, народные инструменты и современные исполнители Казахстана, Киргизии, и других стран региона.

Виды деятельности обучающихся:

- знакомство с особенностями музыкального фольклора народов других стран;
- определение характерных черт, типичных элементов музыкального языка (ритм, лад, интонации);
- знакомство с внешним видом, особенностями исполнения и звучания народных инструментов;
- определение на слух тембров инструментов;
- классификация на группы духовых, ударных, струнных;
- музыкальная викторина на знание тембров народных инструментов;
- двигательная игра – импровизация-подражание игре на музыкальных инструментах;
- сравнение интонаций, жанров, ладов, инструментов других народов с фольклорными элементами народов России;
- разучивание и исполнение песен, танцев, сочинение, импровизация ритмических аккомпанементов к ним (с помощью звучащих жестов или на ударных инструментах);
- вариативно: исполнение на клавишных или духовых инструментах народных мелодий, прослеживание их по нотной записи;
- творческие, исследовательские проекты, школьные фестивали, посвящённые музыкальной культуре народов мира.

### **Диалог культур**

Содержание: Образы, интонации фольклора других народов и стран в музыке отечественных и зарубежных композиторов (в том числе образы других культур в музыке русских композиторов и русские музыкальные цитаты в творчестве зарубежных композиторов).

Виды деятельности обучающихся:

- знакомство с творчеством композиторов;
- сравнение их сочинений с народной музыкой;
- определение формы, принципа развития фольклорного музыкального материала;
- вокализация наиболее ярких тем инструментальных сочинений;
- разучивание, исполнение доступных вокальных сочинений;
- вариативно: исполнение на клавишных или духовых инструментах композиторских мелодий, прослеживание их по нотной записи;
- творческие, исследовательские проекты, посвящённые выдающимся композиторам.

### **Модуль № 5 «Духовная музыка»**

Музыкальная культура России на протяжении нескольких столетий была представлена тремя главными направлениями – музыкой народной, духовной и светской. В рамках религиозной культуры были созданы подлинные шедевры музыкального искусства. Изучение данного модуля поддерживает баланс, позволяет в рамках календарно-тематического планирования представить обучающимся максимально широкую сферу бытования музыкального искусства. Однако знакомство с отдельными произведениями, шедеврами духовной музыки возможно и в рамках изучения других модулей.

### **Звучание храма**

Содержание: Колокола. Колокольные звоны (благовест, трезвон и другие). Звонарские приговорки. Колокольность в музыке русских композиторов.

Виды деятельности обучающихся:

- обобщение жизненного опыта, связанного со звучанием колоколов;
- диалог с учителем о традициях изготовления колоколов, значении колокольного звона;
- знакомство с видами колокольных звонов;
- слушание музыки русских композиторов с ярко выраженным изобразительным элементом колокольности (по выбору учителя могут звучать фрагменты из музыкальных произведений М.П. Мусоргского, П.И. Чайковского, М.И. Глинки, С.В. Рахманинова и другие);
- выявление, обсуждение характера, выразительных средств, использованных композитором;
- двигательная импровизация – имитация движений звонаря на колокольне;
- ритмические и артикуляционные упражнения на основе звонарских приговорок;

вариативно: просмотр документального фильма о колоколах;  
сочинение, исполнение на фортепиано, синтезаторе или металлофонах композиции (импровизации), имитирующей звучание колоколов.

### **Песни верующих**

Содержание: Молитва, хорал, песнопение, духовный стих. Образы духовной музыки в творчестве композиторов-классиков.

Виды деятельности обучающихся:

слушание, разучивание, исполнение вокальных произведений религиозного содержания;  
диалог с учителем о характере музыки, манере исполнения, выразительных средствах;  
знакомство с произведениями светской музыки, в которых воплощены молитвенные интонации, используется хоральный склад звучания;  
вариативно: просмотр документального фильма о значении молитвы;  
рисование по мотивам прослушанных музыкальных произведений.

### **Инструментальная музыка в церкви**

Содержание: Орган и его роль в богослужении. Творчество И.С. Баха.

Виды деятельности обучающихся:

чтение учебных и художественных текстов, посвящённых истории создания, устройству органа, его роли в католическом и протестантском богослужении;  
ответы на вопросы учителя;  
слушание органной музыки И.С. Баха;  
описание впечатления от восприятия, характеристика музыкально-выразительных средств;  
игровая имитация особенностей игры на органе (во время слушания);  
звуковое исследование – исполнение (учителем) на синтезаторе знакомых музыкальных произведений тембром органа;  
наблюдение за трансформацией музыкального образа;  
вариативно: посещение концерта органной музыки; рассматривание иллюстраций, изображений органа; проблемная ситуация – выдвижение гипотез о принципах работы этого музыкального инструмента; просмотр познавательного фильма об органе; литературное, художественное творчество на основе музыкальных впечатлений от восприятия органной музыки.

### **Искусство Русской православной церкви**

Содержание: Музыка в православном храме. Традиции исполнения, жанры (тропарь, стихира, величание и другое). Музыка и живопись, посвящённые святым. Образы Христа, Богородицы.

Виды деятельности обучающихся:

разучивание, исполнение вокальных произведений религиозной тематики, сравнение церковных мелодий и народных песен, мелодий светской музыки;  
прослеживание исполняемых мелодий по нотной записи;  
анализ типа мелодического движения, особенностей ритма, темпа, динамики;  
сопоставление произведений музыки и живописи, посвящённых святым, Христу, Богородице;  
вариативно: посещение храма; поиск в Интернете информации о Крещении Руси, святых, об иконах.

### **Религиозные праздники**

Содержание: Праздничная служба, вокальная (в том числе хоровая) музыка религиозного содержания (по выбору: на религиозных праздниках той конфессии, которая наиболее почитаема в данном регионе Российской Федерации).

В рамках православной традиции возможно рассмотрение традиционных праздников с точки зрения, как религиозной символики, так и фольклорных традиций (например: Рождество, Троица, Пасха). Рекомендуется знакомство с фрагментами литургической музыки русских композиторов-классиков (С.В. Рахманинов, П.И. Чайковский и других композиторов).

Виды деятельности обучающихся:

слушание музыкальных фрагментов праздничных богослужений, определение характера музыки, её религиозного содержания;  
разучивание (с опорой на нотный текст), исполнение доступных вокальных произведений духовной музыки;

вариативно: просмотр фильма, посвящённого религиозным праздникам; посещение концерта духовной музыки; исследовательские проекты, посвящённые музыке религиозных праздников.

### **Модуль № 6 «Музыка театра и кино»**

Модуль «Музыка театра и кино» тесно переплетается с модулем «Классическая музыка», может стыковаться по ряду произведений с модулями «Современная музыка» (мюзикл), «Музыка в жизни человека» (музыкальные портреты). Для данного модуля особенно актуально сочетание различных видов урочной и внеурочной деятельности, таких как театрализованные постановки силами обучающихся, посещение музыкальных театров, коллективный просмотр фильмов.

#### **Музыкальная сказка на сцене, на экране**

Содержание: Характеры персонажей, отражённые в музыке. Тембр голоса. Соло. Хор, ансамбль.

Виды деятельности обучающихся:

видеопросмотр музыкальной сказки;

обсуждение музыкально-выразительных средств, передающих повороты сюжета, характеры героев;

игра-викторина «Угадай по голосу»;

разучивание, исполнение отдельных номеров из детской оперы, музыкальной сказки;

вариативно: постановка детской музыкальной сказки, спектакль для родителей; творческий проект «Озвучиваем мультфильм».

#### **Театр оперы и балета**

Содержание: Особенности музыкальных спектаклей. Балет. Опера. Солисты, хор, оркестр, дирижёр в музыкальном спектакле.

Виды деятельности обучающихся:

знакомство со знаменитыми музыкальными театрами;

просмотр фрагментов музыкальных спектаклей с комментариями учителя;

определение особенностей балетного и оперного спектакля;

тесты или кроссворды на освоение специальных терминов;

танцевальная импровизация под музыку фрагмента балета;

разучивание и исполнение доступного фрагмента, обработки песни (хора из оперы);

«игра в дирижёра» – двигательная импровизация во время слушания оркестрового фрагмента музыкального спектакля;

вариативно: посещение спектакля или экскурсия в местный музыкальный театр; виртуальная экскурсия по Большому театру; рисование по мотивам музыкального спектакля, создание афиши.

#### **Балет. Хореография – искусство танца**

Содержание: Сольные номера и массовые сцены балетного спектакля. Фрагменты, отдельные номера из балетов отечественных композиторов (например, балеты П.И. Чайковского, С.С. Прокофьева, А.И. Хачатуряна, В.А. Гаврилина, Р.К. Щедрина).

Виды деятельности обучающихся:

просмотр и обсуждение видеозаписей – знакомство с несколькими яркими сольными номерами и сценами из балетов русских композиторов;

музыкальная викторина на знание балетной музыки;

вариативно: пропевание и исполнение ритмической партитуры – аккомпанемента к фрагменту балетной музыки; посещение балетного спектакля или просмотр фильма-балета;

#### **Опера. Главные герои и номера оперного спектакля**

Содержание: Ария, хор, сцена, увертюра – оркестровое вступление. Отдельные номера из опер русских и зарубежных композиторов (по выбору учителя могут быть представлены фрагменты из опер Н.А. Римского-Корсакова («Садко», «Сказка о царе Салтане», «Снегурочка»), М.И. Глинки («Руслан и Людмила»), К.В. Глюка («Орфей и Эвридика»), Дж. Верди и других композиторов).

Виды деятельности обучающихся:

слушание фрагментов опер;

определение характера музыки сольной партии, роли и выразительных средств оркестрового сопровождения;

знакомство с тембрами голосов оперных певцов;

освоение терминологии;

звучащие тесты и кроссворды на проверку знаний;  
разучивание, исполнение песни, хора из оперы;  
рисование героев, сцен из опер;  
вариативно: просмотр фильма-оперы; постановка детской оперы.

### **Сюжет музыкального спектакля**

Содержание: Либретто. Развитие музыки в соответствии с сюжетом. Действия и сцены в опере и балете. Контрастные образы, лейтмотивы.

Виды деятельности обучающихся:

знакомство с либретто, структурой музыкального спектакля;  
рисунок обложки для либретто опер и балетов;  
анализ выразительных средств, создающих образы главных героев, противостоящих сторон;  
наблюдение за музыкальным развитием, характеристика приёмов, использованных композитором;  
вокализация, пропевание музыкальных тем, пластическое интонирование оркестровых фрагментов;  
музыкальная викторина на знание музыки;  
звучащие и терминологические тесты;  
вариативно: создание любительского видеофильма на основе выбранного либретто; просмотр фильма-оперы или фильма-балета.

### **Оперетта, мюзикл**

Содержание: История возникновения и особенности жанра. Отдельные номера из оперетт И. Штрауса, И. Кальмана и др.

Виды деятельности обучающихся:

знакомство с жанрами оперетты, мюзикла;  
слушание фрагментов из оперетт, анализ характерных особенностей жанра;  
разучивание, исполнение отдельных номеров из популярных музыкальных спектаклей;  
сравнение разных постановок одного и того же мюзикла;  
вариативно: посещение музыкального театра: спектакль в жанре оперетты или мюзикла; постановка фрагментов, сцен из мюзикла – спектакль для родителей.

### **Кто создаёт музыкальный спектакль?**

Содержание: Профессии музыкального театра: дирижёр, режиссёр, оперные певцы, балерины и танцовщики, художники и другие.

Виды деятельности обучающихся:

диалог с учителем по поводу синкретичного характера музыкального спектакля;  
знакомство с миром театральных профессий, творчеством театральных режиссёров, художников;  
просмотр фрагментов одного и того же спектакля в разных постановках;  
обсуждение различий в оформлении, режиссуре;  
создание эскизов костюмов и декораций к одному из изученных музыкальных спектаклей;  
вариативно: виртуальный квест по музыкальному театру.

### **Патриотическая и народная тема в театре и кино**

Содержание: История создания, значение музыкально-сценических и экранных произведений, посвящённых нашему народу, его истории, теме служения Отечеству. Фрагменты, отдельные номера из опер, балетов, музыки к фильмам (например, опера «Иван Сусанин» М.И. Глинки, опера «Война и мир», музыка к кинофильму «Александр Невский» С.С. Прокофьева, оперы «Борис Годунов» и другие произведения).

Виды деятельности обучающихся:

чтение учебных и популярных текстов об истории создания патриотических опер, фильмов, о творческих поисках композиторов, создававших к ним музыку;  
диалог с учителем;  
просмотр фрагментов крупных сценических произведений, фильмов;  
обсуждение характера героев и событий;  
проблемная ситуация: зачем нужна серьёзная музыка;

разучивание, исполнение песен о Родине, нашей стране, исторических событиях и подвигах героев;

вариативно: посещение театра (кинотеатра) – просмотр спектакля (фильма) патриотического содержания; участие в концерте, фестивале, конференции патриотической тематики.

### **Модуль № 7 «Современная музыкальная культура»**

Наряду с важнейшими сферами музыкальной культуры (музыка народная, духовная и светская), сформировавшимися в прошлые столетия, правомерно выделить в отдельный пласт современную музыку. Объективной сложностью в данном случае является вычленение явлений, персоналий и произведений, действительно достойных внимания, тех, которые не забудутся через несколько лет как случайное веяние моды. В понятие «современная музыка» входит широкий круг явлений (от академического авангарда до фри-джаза, от эмбиента до рэпа), для восприятия которых требуется специфический и разнообразный музыкальный опыт. Поэтому на уровне начального общего образования необходимо заложить основы для последующего развития в данном направлении. Помимо указанных в модуле тематических блоков, существенным вкладом в такую подготовку является разучивание и исполнение песен современных композиторов, написанных современным музыкальным языком. При этом необходимо удерживать баланс между современностью песни и её доступностью детскому восприятию, соблюдать критерии отбора материала с учётом требований художественного вкуса, эстетичного вокально-хорового звучания.

#### **Современные обработки классической музыки**

Содержание: Понятие обработки, творчество современных композиторов исполнителей, обрабатывающих классическую музыку. Проблемная ситуация: зачем музыканты делают обработки классики?

Виды деятельности обучающихся:

- различение музыки классической и её современной обработки;
- слушание обработок классической музыки, сравнение их с оригиналом;
- обсуждение комплекса выразительных средств, наблюдение за изменением характера музыки;
- вокальное исполнение классических тем в сопровождении современного ритмизованного аккомпанемента;

#### **Джаз**

Содержание: Особенности джаза: импровизационность, ритм. Музыкальные инструменты джаза, особые приёмы игры на них. Творчество джазовых музыкантов (по выбору учителя могут быть представлены примеры творчества всемирно известных джазовых).

Виды деятельности обучающихся:

- знакомство с творчеством джазовых музыкантов;
- узнавание, различение на слух джазовых композиций в отличие от других музыкальных стилей и направлений;
- определение на слух тембров музыкальных инструментов, исполняющих джазовую композицию;
- вариативно: разучивание, исполнение песен в джазовых ритмах; сочинение, импровизация ритмического аккомпанемента с джазовым ритмом, синкопами; составление плейлиста, коллекции записей джазовых музыкантов.

#### **Исполнители современной музыки**

Содержание: Творчество одного или нескольких исполнителей современной музыки, популярных у молодёжи.

Виды деятельности обучающихся:

- просмотр видеоклипов современных исполнителей;
- сравнение их композиций с другими направлениями и стилями (классикой, духовной, народной музыкой);
- вариативно: составление плейлиста, коллекции записей современной музыки для друзей-других обучающихся (для проведения совместного досуга); съёмка собственного видеоклипа на музыку одной из современных популярных композиций.

#### **Электронные музыкальные инструменты**

Содержание: Современные «двойники» классических музыкальных инструментов: синтезатор, электронная скрипка, гитара, барабаны. Виртуальные музыкальные инструменты в компьютерных программах.

Виды деятельности обучающихся:  
слушание музыкальных композиций в исполнении на электронных музыкальных инструментах;  
сравнение их звучания с акустическими инструментами, обсуждение результатов сравнения;  
подбор электронных тембров для создания музыки к фантастическому фильму;  
вариативно: посещение музыкального магазина (отдел электронных музыкальных инструментов); просмотр фильма об электронных музыкальных инструментах; создание электронной композиции в компьютерных программах с готовыми семплами (например, Garage Band).

### **Модуль № 8 «Музыкальная грамота»**

Данный модуль является вспомогательным и не может изучаться в отрыве от других модулей. Освоение музыкальной грамоты не является самоцелью и всегда подчиняется задачам освоения исполнительского, в первую очередь певческого репертуара, а также задачам воспитания грамотного слушателя. Распределение ключевых тем модуля в рамках календарно-тематического планирования возможно по арочному принципу либо на регулярной основе по 5–10 минут на каждом уроке. Новые понятия и навыки после их освоения не исключаются из учебной деятельности, а используются в качестве актуального знания, практического багажа при организации работы над следующим музыкальным материалом.

#### **Весь мир звучит**

Содержание: Звуки музыкальные и шумовые. Свойства звука: высота, громкость, длительность, тембр.

Виды деятельности обучающихся:  
знакомство со звуками музыкальными и шумовыми;  
различение, определение на слух звуков различного качества;  
игра – подражание звукам и голосам природы с использованием шумовых музыкальных инструментов, вокальной импровизации;  
артикуляционные упражнения, разучивание и исполнение попевок и песен с использованием звукоподражательных элементов, шумовых звуков.

#### **Звукоряд**

Содержание: Нотный стан, скрипичный ключ. Ноты первой октавы.

Виды деятельности обучающихся:  
знакомство с элементами нотной записи;  
различение по нотной записи, определение на слух звукоряда в отличие от других последовательностей звуков;  
пение с названием нот, игра на металлофоне звукоряда от ноты «до»;  
разучивание и исполнение вокальных упражнений, песен, построенных на элементах звукоряда.

#### **Интонация**

Содержание: Выразительные и изобразительные интонации.

Виды деятельности обучающихся:  
определение на слух, прослеживание по нотной записи кратких интонаций изобразительного (ку-ку, тик-так и другие) и выразительного (просьба, призыв и другие) характера;  
разучивание, исполнение попевок, вокальных упражнений, песен, вокальные и инструментальные импровизации на основе данных интонаций;  
слушание фрагментов музыкальных произведений, включающих примеры изобразительных интонаций.

#### **Ритм**

Содержание: Звуки длинные и короткие (восьмые и четвертные длительности), такт, тактовая черта.

Виды деятельности обучающихся:  
определение на слух, прослеживание по нотной записи ритмических рисунков, состоящих из различных длительностей и пауз;  
исполнение, импровизация с помощью звучащих жестов (хлопки, шлепки, притопы) и (или) ударных инструментов простых ритмов;  
игра «Ритмическое эхо», прохлопывание ритма по ритмическим карточкам, проговаривание с использованием ритмослогов;  
разучивание, исполнение на ударных инструментах ритмической партитуры;

слушание музыкальных произведений с ярко выраженным ритмическим рисунком, воспроизведение данного ритма по памяти (хлопками);

### **Ритмический рисунок**

Содержание: Длительности половинная, целая, шестнадцатые. Паузы. Ритмические рисунки. Ритмическая партитура.

Виды деятельности обучающихся:

определение на слух, прослеживание по нотной записи ритмических рисунков, состоящих из различных длительностей и пауз;

исполнение, импровизация с помощью звучащих жестов (хлопки, шлепки, притопы) и (или) ударных инструментов простых ритмов;

игра «Ритмическое эхо», прохлопывание ритма по ритмическим карточкам, проговаривание с использованием ритмослогов;

разучивание, исполнение на ударных инструментах ритмической партитуры;

слушание музыкальных произведений с ярко выраженным ритмическим рисунком, воспроизведение данного ритма по памяти (хлопками);

### **Размер**

Содержание: Равномерная пульсация. Сильные и слабые доли. Размеры 2/4, 3/4, 4/4.

Виды деятельности обучающихся:

ритмические упражнения на ровную пульсацию, выделение сильных долей в размерах 2/4, 3/4, 4/4 (звучащими жестами или на ударных инструментах);

определение на слух, по нотной записи размеров 2/4, 3/4, 4/4;

исполнение вокальных упражнений, песен в размерах 2/4, 3/4, 4/4 с хлопками-акцентами на сильную долю, элементарными дирижёрскими жестами;

слушание музыкальных произведений с ярко выраженным музыкальным размером, танцевальные, двигательные импровизации под музыку;

вариативно: исполнение на клавишных или духовых инструментах попевок, мелодий в размерах 2/4, 3/4, 4/4; вокальная и инструментальная импровизация в заданном размере.

### **Музыкальный язык**

Содержание: Темп, тембр. Динамика (форте, пиано, крещендо, диминуэндо). Штрихи (стаккато, легато, акцент).

Виды деятельности обучающихся:

знакомство с элементами музыкального языка, специальными терминами, их обозначением в нотной записи;

определение изученных элементов на слух при восприятии музыкальных произведений;

наблюдение за изменением музыкального образа при изменении элементов музыкального языка (как меняется характер музыки при изменении темпа, динамики, штрихов);

исполнение вокальных и ритмических упражнений, песен с ярко выраженными динамическими, темповыми, штриховыми красками;

использование элементов музыкального языка для создания определённого образа, настроения в вокальных и инструментальных импровизациях;

вариативно: исполнение на клавишных или духовых инструментах попевок, мелодий с ярко выраженными динамическими, темповыми, штриховыми красками; исполнительская интерпретация на основе их изменения. Составление музыкального словаря.

### **Высота звуков**

Содержание: Регистры. Ноты певческого диапазона. Расположение нот на клавиатуре. Знаки альтерации (диезы, бемоли, бекары).

Виды деятельности обучающихся:

освоение понятий «выше-ниже»;

определение на слух принадлежности звуков к одному из регистров; прослеживание по нотной записи отдельных мотивов, фрагментов знакомых песен, вычленение знакомых нот, знаков альтерации;

наблюдение за изменением музыкального образа при изменении регистра;

вариативно: исполнение на клавишных или духовых инструментах попевок, кратких мелодий по нотам; выполнение упражнений на виртуальной клавиатуре.

### **Мелодия**

Содержание: Мотив, музыкальная фраза. Поступенное, плавное движение мелодии, скачки. Мелодический рисунок.

Виды деятельности обучающихся:

определение на слух, прослеживание по нотной записи мелодических рисунков с поступенным, плавным движением, скачками, остановками;

исполнение, импровизация (вокальная или на звуковысотных музыкальных инструментах) различных мелодических рисунков;

вариативно: нахождение по нотам границ музыкальной фразы, мотива; обнаружение повторяющихся и неповторяющихся мотивов, музыкальных фраз, похожих друг на друга; исполнение на духовых, клавишных инструментах или виртуальной клавиатуре попевок, кратких мелодий по нотам.

### **Сопровождение**

Содержание: Аккомпанемент. Оstinато. Вступление, заключение, проигрыш.

Виды деятельности обучающихся:

определение на слух, прослеживание по нотной записи главного голоса и сопровождения;

различение, характеристика мелодических и ритмических особенностей главного голоса и сопровождения;

показ рукой линии движения главного голоса и аккомпанемента;

различение простейших элементов музыкальной формы: вступление, заключение, проигрыш;

составление наглядной графической схемы;

импровизация ритмического аккомпанемента к знакомой песне (звучащими жестами или на ударных инструментах);

вариативно: исполнение простейшего сопровождения к знакомой мелодии на клавишных или духовых инструментах.

### **Песня**

Содержание: Куплетная форма. Запев, припев.

Виды деятельности обучающихся:

знакомство со строением куплетной формы;

составление наглядной буквенной или графической схемы куплетной формы;

исполнение песен, написанных в куплетной форме;

различение куплетной формы при слушании незнакомых музыкальных произведений;

вариативно: импровизация, сочинение новых куплетов к знакомой песне.

### **Лад**

Содержание: Понятие лада. Семиступенные лады мажор и минор. Краска звучания. Ступеневый состав.

Виды деятельности обучающихся:

определение на слух ладового наклонения музыки;

игра «Солнышко – туча»;

наблюдение за изменением музыкального образа при изменении лада;

распевания, вокальные упражнения, построенные на чередовании мажора и минора;

исполнение песен с ярко выраженной ладовой окраской;

вариативно: импровизация, сочинение в заданном ладу; чтение сказок о нотах и музыкальных ладах.

### **Пентатоника**

Содержание: Пентатоника – пятиступенный лад, распространённый у многих народов.

Виды деятельности обучающихся:

слушание инструментальных произведений, исполнение песен, написанных в пентатонике

### **Ноты в разных октавах**

Содержание: Ноты второй и малой октавы. Басовый ключ.

Виды деятельности обучающихся:

знакомство с нотной записью во второй и малой октаве;

прослеживание по нотам небольших мелодий в соответствующем диапазоне; сравнение одной и той же мелодии, записанной в разных октавах;

определение на слух, в какой октаве звучит музыкальный фрагмент;



вариативно: исполнение на духовых, клавишных инструментах или виртуальной клавиатуре попевок, кратких мелодий по нотам.

#### **Дополнительные обозначения в нотах**

Содержание: Реприза, фермата, вольты, украшения (трели, форшлаги).

Виды деятельности обучающихся:

знакомство с дополнительными элементами нотной записи;

исполнение песен, попевок, в которых присутствуют данные элементы.

#### **Ритмические рисунки в размере 6/8**

Содержание: Размер 6/8. Нота с точкой. Шестнадцатые. Пунктирный ритм.

Виды деятельности обучающихся:

определение на слух, прослеживание по нотной записи ритмических рисунков в размере 6/8;

исполнение, импровизация с помощью звучащих жестов (хлопки, шлепки, притопы) и (или) ударных инструментов;

игра «Ритмическое эхо», прохлопывание ритма по ритмическим карточкам, проговаривание ритмослогами;

разучивание, исполнение на ударных инструментах ритмической партитуры;

слушание музыкальных произведений с ярко выраженным ритмическим рисунком, воспроизведение данного ритма по памяти (хлопками);

вариативно: исполнение на клавишных или духовых инструментах попевок, мелодий и аккомпанементов в размере 6/8.

#### **Тональность. Гамма**

Содержание: Тоника, тональность. Знаки при ключе. Мажорные и минорные тональности (до 2–3 знаков при ключе).

Виды деятельности обучающихся:

определение на слух устойчивых звуков;

игра «устой – неустой»;

пение упражнений – гамм с названием нот, прослеживание по нотам;

освоение понятия «тоника»;

упражнение на допевание неполной музыкальной фразы до тоники «Закончи музыкальную фразу»;

вариативно: импровизация в заданной тональности.

#### **Интервалы**

Содержание: Понятие музыкального интервала. Тон, полутон. Консонансы: терция, кварта, квинта, секста, октава. Диссонансы: секунда, септима.

Виды деятельности обучающихся:

освоение понятия «интервал»;

анализ ступенечного состава мажорной и минорной гаммы (тон-полутон);

различение на слух диссонансов и консонансов, параллельного движения двух голосов в октаву, терцию, сексту;

подбор эпитетов для определения краски звучания различных интервалов;

разучивание, исполнение попевок и песен с ярко выраженной характерной интерваликой в мелодическом движении;

элементы двухголосия;

вариативно: досочинение к простой мелодии подголоска, повторяющего основной голос в терцию, октаву; сочинение аккомпанемента на основе движения квинтами, октавами.

#### **Гармония**

Содержание: Аккорд. Трезвучие мажорное и минорное. Понятие фактуры. Фактуры аккомпанемента бас-аккорд, аккордовая, арпеджио.

Виды деятельности обучающихся:

различение на слух интервалов и аккордов;

различение на слух мажорных и минорных аккордов;

разучивание, исполнение попевок и песен с мелодическим движением по звукам аккордов;

вокальные упражнения с элементами трёхголосия;

определение на слух типа фактуры аккомпанемента исполняемых песен, прослушанных инструментальных произведений;

вариативно: сочинение аккордового аккомпанемента к мелодии песни.

### **Музыкальная форма**

Содержание: Контраст и повтор как принципы строения музыкального произведения. Двухчастная, трёхчастная и трёхчастная репризная форма. Рондо: рефрен и эпизоды.

Виды деятельности обучающихся:

знакомство со строением музыкального произведения, понятиями двухчастной и трёхчастной формы, рондо;

слушание произведений: определение формы их строения на слух;

составление наглядной буквенной или графической схемы;

исполнение песен, написанных в двухчастной или трёхчастной форме;

вариативно: коллективная импровизация в форме рондо, трёхчастной репризной форме; создание художественных композиций (рисунок, аппликация) по законам музыкальной формы.

### **Вариации**

Содержание: Варьирование как принцип развития. Тема. Вариации.

Виды деятельности обучающихся:

слушание произведений, сочинённых в форме вариаций;

наблюдение за развитием, изменением основной темы;

составление наглядной буквенной или графической схемы;

исполнение ритмической партитуры, построенной по принципу вариаций;

вариативно: коллективная импровизация в форме вариаций.

# ПЛАНИРУЕМЫЕ РЕЗУЛЬТАТЫ ОСВОЕНИЯ ПРОГРАММЫ ПО МУЗЫКЕ НА УРОВНЕ НАЧАЛЬНОГО ОБЩЕГО ОБРАЗОВАНИЯ

## ЛИЧНОСТНЫЕ РЕЗУЛЬТАТЫ

В результате изучения музыки на уровне начального общего образования у обучающегося будут сформированы следующие личностные результаты:

### 1) в области гражданско-патриотического воспитания:

осознание российской гражданской идентичности;

знание Гимна России и традиций его исполнения, уважение музыкальных символов и традиций республик Российской Федерации;

проявление интереса к освоению музыкальных традиций своего края, музыкальной культуры народов России;

уважение к достижениям отечественных мастеров культуры;

стремление участвовать в творческой жизни своей школы, города, республики.

### 2) в области духовно-нравственного воспитания:

признание индивидуальности каждого человека;

проявление сопереживания, уважения и доброжелательности;

готовность придерживаться принципов взаимопомощи и творческого сотрудничества в процессе непосредственной музыкальной и учебной деятельности.

### 3) в области эстетического воспитания:

восприимчивость к различным видам искусства, музыкальным традициям и творчеству своего и других народов;

умение видеть прекрасное в жизни, наслаждаться красотой;

стремление к самовыражению в разных видах искусства.

### 4) в области научного познания:

первоначальные представления о единстве и особенностях художественной и научной картины мира;

познавательные интересы, активность, инициативность, любознательность и самостоятельность в познании.

### 5) в области физического воспитания, формирования культуры здоровья и эмоционального благополучия:

знание правил здорового и безопасного (для себя и других людей) образа жизни в окружающей среде и готовность к их выполнению;

бережное отношение к физиологическим системам организма, задействованным в музыкально-исполнительской деятельности (дыхание, артикуляция, музыкальный слух, голос);

профилактика умственного и физического утомления с использованием возможностей музыкотерапии.

### 6) в области трудового воспитания:

установка на посильное активное участие в практической деятельности;

трудолюбие в учёбе, настойчивость в достижении поставленных целей;

интерес к практическому изучению профессий в сфере культуры и искусства;

уважение к труду и результатам трудовой деятельности.

### 7) в области экологического воспитания:

бережное отношение к природе; неприятие действий, приносящих ей вред.

## МЕТАПРЕДМЕТНЫЕ РЕЗУЛЬТАТЫ

### Овладение универсальными познавательными действиями

В результате изучения музыки на уровне начального общего образования у обучающегося будут сформированы универсальные познавательные учебные действия, универсальные коммуникативные учебные действия, универсальные регулятивные учебные действия.

**У обучающегося будут сформированы следующие базовые логические действия как часть универсальных познавательных учебных действий:**

сравнивать музыкальные звуки, звуковые сочетания, произведения, жанры, устанавливать основания для сравнения, объединять элементы музыкального звучания по определённому признаку;

определять существенный признак для классификации, классифицировать предложенные объекты (музыкальные инструменты, элементы музыкального языка, произведения, исполнительские составы);

находить закономерности и противоречия в рассматриваемых явлениях музыкального искусства, сведениях и наблюдениях за звучащим музыкальным материалом на основе предложенного учителем алгоритма;

выявлять недостаток информации, в том числе слуховой, акустической для решения учебной (практической) задачи на основе предложенного алгоритма;

устанавливать причинно-следственные связи в ситуациях музыкального восприятия и исполнения, делать выводы.

**У обучающегося будут сформированы следующие базовые исследовательские действия как часть универсальных познавательных учебных действий:**

на основе предложенных учителем вопросов определять разрыв между реальным и желательным состоянием музыкальных явлений, в том числе в отношении собственных музыкально-исполнительских навыков;

с помощью учителя формулировать цель выполнения вокальных и слуховых упражнений, планировать изменения результатов своей музыкальной деятельности, ситуации совместного музицирования;

сравнивать несколько вариантов решения творческой, исполнительской задачи, выбирать наиболее подходящий (на основе предложенных критериев);

проводить по предложенному плану опыт, несложное исследование по установлению особенностей предмета изучения и связей между музыкальными объектами и явлениями (часть – целое, причина – следствие);

формулировать выводы и подкреплять их доказательствами на основе результатов проведённого наблюдения (в том числе в форме двигательного моделирования, звукового эксперимента, классификации, сравнения, исследования);

прогнозировать возможное развитие музыкального процесса, эволюции культурных явлений в различных условиях.

**У обучающегося будут сформированы следующие умения работать с информацией как часть универсальных познавательных учебных действий:**

выбирать источник получения информации;

согласно заданному алгоритму находить в предложенном источнике информацию, представленную в явном виде;

распознавать достоверную и недостоверную информацию самостоятельно или на основании предложенного учителем способа её проверки;

соблюдать с помощью взрослых (учителей, родителей (законных представителей) обучающихся) правила информационной безопасности при поиске информации в Интернете;

анализировать текстовую, видео-, графическую, звуковую, информацию в соответствии с учебной задачей;

анализировать музыкальные тексты (акустические и нотные) по предложенному учителем алгоритму; самостоятельно создавать схемы, таблицы для представления информации.

**У обучающегося будут сформированы следующие умения как часть универсальных коммуникативных учебных действий:**

**1) невербальная коммуникация:**

воспринимать музыку как специфическую форму общения людей, стремиться понять эмоционально-образное содержание музыкального высказывания;

выступать перед публикой в качестве исполнителя музыки (соло или в коллективе);

передавать в собственном исполнении музыки художественное содержание, выражать настроение, чувства, личное отношение к исполняемому произведению;

осознанно пользоваться интонационной выразительностью в обыденной речи, понимать культурные нормы и значение интонации в повседневном общении.

**2) вербальная коммуникация:**

воспринимать и формулировать суждения, выражать эмоции в соответствии с целями и условиями общения в знакомой среде;

проявлять уважительное отношение к собеседнику, соблюдать правила ведения диалога и дискуссии;

признавать возможность существования разных точек зрения;

корректно и аргументированно высказывать своё мнение;  
строить речевое высказывание в соответствии с поставленной задачей;  
создавать устные и письменные тексты (описание, рассуждение, повествование);  
готовить небольшие публичные выступления;  
подбирать иллюстративный материал (рисунки, фото, плакаты) к тексту выступления.

### **3) совместная деятельность (сотрудничество):**

стремиться к объединению усилий, эмоциональной эмпатии в ситуациях совместного восприятия, исполнения музыки;

переключаться между различными формами коллективной, групповой и индивидуальной работы при решении конкретной проблемы, выбирать наиболее эффективные формы взаимодействия при решении поставленной задачи;

формулировать краткосрочные и долгосрочные цели (индивидуальные с учётом участия в коллективных задачах) в стандартной (типовой) ситуации на основе предложенного формата планирования, распределения промежуточных шагов и сроков;

принимать цель совместной деятельности, коллективно строить действия по её достижению; распределять роли, договариваться, обсуждать процесс и результат совместной работы; проявлять готовность руководить, выполнять поручения, подчиняться;

ответственно выполнять свою часть работы; оценивать свой вклад в общий результат;

выполнять совместные проектные, творческие задания с опорой на предложенные образцы.

**У обучающегося будут сформированы следующие умения самоорганизации как части универсальных регулятивных учебных действий:**

планировать действия по решению учебной задачи для получения результата;

выстраивать последовательность выбранных действий.

**У обучающегося будут сформированы следующие умения самоорганизации и самоконтроля как часть регулятивных универсальных учебных действий:**

устанавливать причины успеха (неудач) учебной деятельности;

корректировать свои учебные действия для преодоления ошибок.

Овладение системой универсальных учебных регулятивных учебных действий обеспечивает формирование смысловых установок личности (внутренняя позиция личности) и жизненных навыков личности (управления собой, самодисциплины, устойчивого поведения, эмоционального душевного равновесия и т.д.).

## **ПРЕДМЕТНЫЕ РЕЗУЛЬТАТЫ**

Предметные результаты характеризуют начальный этап формирования у обучающихся основ музыкальной культуры и проявляются в способности к музыкальной деятельности, потребности в регулярном общении с музыкальным искусством, позитивном ценностном отношении к музыке как важному элементу своей жизни.

### **Обучающиеся, освоившие основную образовательную программу по музыке:**

с интересом занимаются музыкой, любят петь, умеют слушать серьёзную музыку, знают правила поведения в театре, концертном зале; проявляют интерес к игре на доступных музыкальных инструментах;

сознательно стремятся к развитию своих музыкальных способностей;

осознают разнообразие форм и направлений музыкального искусства, могут назвать музыкальные произведения, композиторов, исполнителей, которые им нравятся, аргументировать свой выбор;

имеют опыт восприятия, творческой и исполнительской деятельности;

с уважением относятся к достижениям отечественной музыкальной культуры;

стремятся к расширению своего музыкального кругозора.

### **К концу изучения модуля № 1 «Народная музыка России» обучающийся научится:**

определять принадлежность музыкальных интонаций, изученных произведений к родному фольклору, русской музыке, народной музыке различных регионов России;

определять на слух и называть знакомые народные музыкальные инструменты;

группировать народные музыкальные инструменты по принципу звукоизвлечения: духовые, ударные, струнные;

определять принадлежность музыкальных произведений и их фрагментов к композиторскому или народному творчеству;

различать манеру пения, инструментального исполнения, типы солистов и коллективов – народных и академических;

создавать ритмический аккомпанемент на ударных инструментах при исполнении народной песни; исполнять народные произведения различных жанров с сопровождением и без сопровождения; участвовать в коллективной игре (импровизации) (вокальной, инструментальной, танцевальной) на основе освоенных фольклорных жанров.

**К концу изучения модуля № 2 «Классическая музыка» обучающийся научится:**

различать на слух произведения классической музыки, называть автора и произведение, исполнительский состав;

различать и характеризовать простейшие жанры музыки (песня, танец, марш), вычленять и называть типичные жанровые признаки песни, танца и марша в сочинениях композиторов-классиков;

различать концертные жанры по особенностям исполнения (камерные и симфонические, вокальные и инструментальные), знать их разновидности, приводить примеры;

исполнять (в том числе фрагментарно, отдельными темами) сочинения композиторов-классиков;

воспринимать музыку в соответствии с её настроением, характером, осознавать эмоции и чувства, вызванные музыкальным звучанием, уметь кратко описать свои впечатления от музыкального восприятия;

характеризовать выразительные средства, использованные композитором для создания музыкального образа;

соотносить музыкальные произведения с произведениями живописи, литературы на основе сходства настроения, характера, комплекса выразительных средств.

**К концу изучения модуля № 3 «Музыка в жизни человека» обучающийся научится:**

исполнять Гимн Российской Федерации, Гимн своей республики, школы, исполнять песни, посвящённые Победе нашего народа в Великой Отечественной войне, песни, воспевающие красоту родной природы, выражающие разнообразные эмоции, чувства и настроения;

воспринимать музыкальное искусство как отражение многообразия жизни, различать обобщённые жанровые сферы: напевность (лирика), танцевальность и маршевость (связь с движением), декламационность, эпос (связь со словом);

осознавать собственные чувства и мысли, эстетические переживания, замечать прекрасное в окружающем мире и в человеке, стремиться к развитию и удовлетворению эстетических потребностей

**К концу изучения модуля № 4 «Музыка народов мира» обучающийся научится:**

различать на слух и исполнять произведения народной и композиторской музыки других стран;

определять на слух принадлежность народных музыкальных инструментов к группам духовых, струнных, ударно-шумовых инструментов;

различать на слух и называть фольклорные элементы музыки разных народов мира в сочинениях профессиональных композиторов (из числа изученных культурно-национальных традиций и жанров);

различать и характеризовать фольклорные жанры музыки (песенные, танцевальные), вычленять и называть типичные жанровые признаки.

**К концу изучения модуля № 5 «Духовная музыка» обучающийся научится:**

определять характер, настроение музыкальных произведений духовной музыки, характеризовать её жизненное предназначение;

исполнять доступные образцы духовной музыки;

рассказывать об особенностях исполнения, традициях звучания духовной музыки Русской православной церкви (вариативно: других конфессий согласно региональной религиозной традиции).

**К концу изучения модуля № 6 «Музыка театра и кино» обучающийся научится:**

определять и называть особенности музыкально-сценических жанров (опера, балет, оперетта, мюзикл);

различать отдельные номера музыкального спектакля (ария, хор, увертюра и так далее), узнавать на слух и называть освоенные музыкальные произведения (фрагменты) и их авторов;

различать виды музыкальных коллективов (ансамблей, оркестров, хоров), тембры человеческих голосов и музыкальных инструментов, определять их на слух;

отличать черты профессий, связанных с созданием музыкального спектакля, и их роли в творческом процессе: композитор, музыкант, дирижёр, сценарист, режиссёр, хореограф, певец, художник и другие.

**К концу изучения модуля № 7 «Современная музыкальная культура» обучающийся научится:**

различать разнообразные виды и жанры, современной музыкальной культуры, стремиться к расширению музыкального кругозора;

различать и определять на слух принадлежность музыкальных произведений, исполнительского стиля к различным направлениям современной музыки (в том числе эстрады, мюзикла, джаза);

анализировать, называть музыкально-выразительные средства, определяющие основной характер, настроение музыки, сознательно пользоваться музыкально-выразительными средствами при исполнении;

исполнять современные музыкальные произведения, соблюдая певческую культуру звука.

**К концу изучения модуля № 8 «Музыкальная грамота» обучающийся научится:**

классифицировать звуки: шумовые и музыкальные, длинные, короткие, тихие, громкие, низкие, высокие;

различать элементы музыкального языка (темп, тембр, регистр, динамика, ритм, мелодия, аккомпанемент и другое), уметь объяснить значение соответствующих терминов;

различать изобразительные и выразительные интонации, находить признаки сходства и различия музыкальных и речевых интонаций;

различать на слух принципы развития: повтор, контраст, варьирование;

понимать значение термина «музыкальная форма», определять на слух простые музыкальные формы – двухчастную, трёхчастную и трёхчастную репризную, рондо, вариации;

ориентироваться в нотной записи в пределах певческого диапазона;

исполнять и создавать различные ритмические рисунки;

исполнять песни с простым мелодическим рисунком.

## ТЕМАТИЧЕСКОЕ ПЛАНИРОВАНИЕ

№ п/п	Наименование разделов и тем программы	Количество часов		Электронные (цифровые) образовательные ресурсы
		Всего	Контрольные работы	
<b>ИНВАРИАНТНАЯ ЧАСТЬ</b>				
<b>Раздел 1. Народная музыка России</b>				
1.1	Край, в котором ты живёшь: русские народные песни «Выходили красны девицы», «Вдоль да по речке», «Солдатушки, бравы ребятушки»; Е.П.Крылатов, Ю.С.Энтин «Лесной олень»	1		Библиотека ЦОК <a href="https://m.edsoo.ru/7f412ea4">https://m.edsoo.ru/7f412ea4</a>
1.2	Первые артисты, народный театр: И.Ф. Стравинский балет «Петрушка»; русская народная песня «Скоморошья-плясовая», фрагменты из оперы «Князь Игорь» А.П. Бородина; фрагменты из оперы «Садко» Н.А. Римского-Корсакова	1		Библиотека ЦОК <a href="https://m.edsoo.ru/7f412ea4">https://m.edsoo.ru/7f412ea4</a>
1.3	Русские народные музыкальные инструменты: П.И. Чайковский пьесы «Камаринская» «Мужик на гармонике играет»; «Пляска скоморохов» из оперы «Снегурочка» Н.А. Римского-Корсакова	1		Библиотека ЦОК <a href="https://m.edsoo.ru/7f412ea4">https://m.edsoo.ru/7f412ea4</a>
1.4	Жанры музыкального фольклора: русская народная песня «Выходили красны девицы»; «Вариации на Камаринскую»	1		Библиотека ЦОК <a href="https://m.edsoo.ru/7f412ea4">https://m.edsoo.ru/7f412ea4</a>
1.5	Фольклор народов России: Якутские народные мелодии «Призыв весны», «Якутский танец»	1		Библиотека ЦОК <a href="https://m.edsoo.ru/7f412ea4">https://m.edsoo.ru/7f412ea4</a>
1.6	Фольклор в творчестве профессиональных музыкантов: С.В. Рахманинов 1-я часть Концерта №3 для фортепиано с оркестром; П.И. Чайковский песни «Девицы, красавицы», «Уж как по мосту, по мосточку» из оперы «Евгений Онегин»; Г.В. Свиридов Кантата «Курские песни»; С.С. Прокофьев кантата «Александр Невский»	2		Библиотека ЦОК <a href="https://m.edsoo.ru/7f412ea4">https://m.edsoo.ru/7f412ea4</a>
Итого по разделу		7		
<b>Раздел 2. Классическая музыка</b>				
2.1	Композиторы – детям: П.И. Чайковский «Сладкая греза», из Детского альбома, Д.Д. Шостакович Вальс-шутка; песни из фильма-мюзикла «Мэри Поппинс, до свидания»	1		Библиотека ЦОК <a href="https://m.edsoo.ru/7f412ea4">https://m.edsoo.ru/7f412ea4</a>
2.2	Оркестр: И. Гайдн Анданте из симфонии № 94; Л. ван Бетховен Маршевая тема из финала Пятой симфонии	1		Библиотека ЦОК <a href="https://m.edsoo.ru/7f412ea4">https://m.edsoo.ru/7f412ea4</a>
2.3	Вокальная музыка: С.С. Прокофьев, стихи А. Барто «Болтунья»; М.И.	1		Библиотека ЦОК



	Глинка, стихи Н. Кукольника «Попутная песня»			<a href="https://m.edsoo.ru/7f412ea4">https://m.edsoo.ru/7f412ea4</a>
2.4	Инструментальная музыка: П.И. Чайковский «Мама», «Игра в лошадки» из Детского альбома, С.С. Прокофьев «Раскаяние» из Детской музыки	1		Библиотека ЦОК <a href="https://m.edsoo.ru/7f412ea4">https://m.edsoo.ru/7f412ea4</a>
2.5	Программная музыка: Н.А. Римский-Корсаков Симфоническая сюита «Шехеразада» (фрагменты)	1		Библиотека ЦОК <a href="https://m.edsoo.ru/7f412ea4">https://m.edsoo.ru/7f412ea4</a>
2.6	Симфоническая музыка: М.И. Глинка. «Арагонская хота», П. Чайковский Скерцо из 4-й симфонии	1		Библиотека ЦОК <a href="https://m.edsoo.ru/7f412ea4">https://m.edsoo.ru/7f412ea4</a>
2.7	Русские композиторы-классики: П.И. Чайковский «Танец феи Драже», «Вальс цветов» из балета «Щелкунчик»	1		Библиотека ЦОК <a href="https://m.edsoo.ru/7f412ea4">https://m.edsoo.ru/7f412ea4</a>
2.8	Европейские композиторы-классики: Ж. Бизе «Арлезианка» (1 сюита: Прелюдия, Менуэт, Перезвон, 2 сюита: Фарандола – фрагменты)	1		Библиотека ЦОК <a href="https://m.edsoo.ru/7f412ea4">https://m.edsoo.ru/7f412ea4</a>
2.9	Мастерство исполнителя: Скерцо из «Богатырской» симфонии А.П.Бородина	1		Библиотека ЦОК <a href="https://m.edsoo.ru/7f412ea4">https://m.edsoo.ru/7f412ea4</a>
Итого по разделу		9		
<b>Раздел 3. Музыка в жизни человека</b>				
3.1	Искусство времени: Н. Паганини «Вечное движение», И. Штраус «Вечное движение», М. Глинка «Попутная песня», Э. Артемьев «Полет» из к/ф «Родня»; Е.П.Крылатов и Ю.С.Энтин «Прекрасное далеко»	1		Библиотека ЦОК <a href="https://m.edsoo.ru/7f412ea4">https://m.edsoo.ru/7f412ea4</a>
Итого по разделу		1		
<b>ВАРИАТИВНАЯ ЧАСТЬ</b>				
<b>Раздел 1. Музыка народов мира</b>				
1.1	Музыка стран ближнего зарубежья: песни и плясовые наигрыши народных музыкантов-сказителей (акыны, ашуги, бакши и др.); К. Караев Колыбельная и танец из балета «Тропую грома». И. Лученок, М. Ясень «Майский вальс». А.Пахмутова, Н.Добронравов «Беловежская пуца» в исполнении ВИА «Песняры»	2		Библиотека ЦОК <a href="https://m.edsoo.ru/7f412ea4">https://m.edsoo.ru/7f412ea4</a>
1.2	Музыка стран дальнего зарубежья: норвежская народная песня «Волшебный смычок»; А.Дворжак Славянский танец № 2 ми-минор, Юмореска. Б.Сметана Симфоническая поэма «Влтава»	2		Библиотека ЦОК <a href="https://m.edsoo.ru/7f412ea4">https://m.edsoo.ru/7f412ea4</a>
Итого по разделу		4		
<b>Раздел 2. Духовная музыка</b>				
2.1	Религиозные праздники: пасхальная песня «Не шум шумит», фрагмент финала «Светлый праздник» из сюиты-фантазии С.В. Рахманинова	1		Библиотека ЦОК <a href="https://m.edsoo.ru/7f412ea4">https://m.edsoo.ru/7f412ea4</a>
Итого по разделу		1		
<b>Раздел 3. Музыка театра и кино</b>				

3.1	Музыкальная сказка на сцене, на экране: «Морозко» – музыкальный фильм-сказка музыка Н. Будашкина; С. Никитин «Это очень интересно», «Пони», «Сказка по лесу идет», «Резиновый ёжик»; Г.В. Свиридов сюита «Музыкальные иллюстрации»	1		Библиотека ЦОК <a href="https://m.edsoo.ru/7f412ea4">https://m.edsoo.ru/7f412ea4</a>
3.2	Театр оперы и балета: Сцена народных гуляний из второго действия оперы Н.А. Римского-Корсакова «Сказание о невидимом граде Китеже и девице Февронии»	1		Библиотека ЦОК <a href="https://m.edsoo.ru/7f412ea4">https://m.edsoo.ru/7f412ea4</a>
3.3	Балет: А. Хачатурян. Балет «Гаянэ» (фрагменты); Р. Щедрин Балет «Конек-горбунок», фрагменты: «Девичий хоровод», «Русская кадрили», «Золотые рыбки», «Ночь» и др.	2		Библиотека ЦОК <a href="https://m.edsoo.ru/7f412ea4">https://m.edsoo.ru/7f412ea4</a>
3.4	Опера. Главные герои и номера оперного спектакля: оперы «Садко», «Борис Годунов», «Сказка о царе Салтане» Н.А. Римского-Корсакова	2		Библиотека ЦОК <a href="https://m.edsoo.ru/7f412ea4">https://m.edsoo.ru/7f412ea4</a>
3.5	Патриотическая и народная тема в театре и кино: П.И. Чайковский Торжественная увертюра «1812 год»; Ария Кутузова из оперы С.С.Прокофьева «Война и мир»; попури на темы песен военных лет	1		Библиотека ЦОК <a href="https://m.edsoo.ru/7f412ea4">https://m.edsoo.ru/7f412ea4</a>
Итого по разделу		7		
<b>Раздел 4. Современная музыкальная культура</b>				
4.1	Современные обработки классической музыки: В.А. Моцарт «Колыбельная»; А. Вивальди «Летняя гроза» в современной обработке; Ф. Шуберт «Аве Мария» в современной обработке; Поль Мориа «Фигаро»	2		Библиотека ЦОК <a href="https://m.edsoo.ru/7f412ea4">https://m.edsoo.ru/7f412ea4</a>
4.2	Джаз: Дж. Гершвин «Летнее время», Д.Эллингтон «Караван». Г.Миллер «Серенада лунного света», «Чаттануга Чу-Чу»	1		Библиотека ЦОК <a href="https://m.edsoo.ru/7f412ea4">https://m.edsoo.ru/7f412ea4</a>
Итого по разделу		3		
<b>Раздел 5. Музыкальная грамота</b>				
5.1	Интонация: С.В.Рахманинов. «Сирень»; Р.Щедрин. Концерт для оркестра «Озорные частушки»	1		Библиотека ЦОК <a href="https://m.edsoo.ru/7f412ea4">https://m.edsoo.ru/7f412ea4</a>
5.2	Музыкальный язык: Я. Сибелиус «Грустный вальс»; К. Орф «О, Фортуна!» (№ 1) из кантаты «Кармина Бурана»; Л. Андерсон «Пьеса для пишущей машинки с оркестром»	1		Библиотека ЦОК <a href="https://m.edsoo.ru/7f412ea4">https://m.edsoo.ru/7f412ea4</a>
Итого по разделу		2		
ОБЩЕЕ КОЛИЧЕСТВО ЧАСОВ ПО ПРОГРАММЕ		34	1	

## ПОУРОЧНОЕ ПЛАНИРОВАНИЕ

№ п/п	Тема урока	Количество часов		Дата изучения	Электронные цифровые образовательные ресурсы
		Всего	Контрольные работы		
1	Край, в котором ты живёшь	1		04.09.2024	
2	Первые артисты, народный театр	1		11.09.2024	Библиотека ЦОК <a href="https://m.edsoo.ru/f5e99484">https://m.edsoo.ru/f5e99484</a>
3	Русские народные музыкальные инструменты	1		18.09.2024	
4	Жанры музыкального фольклора	1		25.09.2024	
5	Фольклор народов России	1		02.10.2024	
6	Фольклор в творчестве профессиональных музыкантов	1		09.10.2024	
7	Фольклор в творчестве профессиональных музыкантов	1		16.10.2024	
8	Композиторы – детям	1		23.10.2024	
9	Оркестр	1		06.11.2024	Библиотека ЦОК <a href="https://m.edsoo.ru/f5e98bb0">https://m.edsoo.ru/f5e98bb0</a>
10	Вокальная музыка	1		13.11.2024	
11	Инструментальная музыка	1		20.11.2024	
12	Программная музыка	1		27.11.2024	
13	Симфоническая музыка	1		04.12.2024	Библиотека ЦОК <a href="https://m.edsoo.ru/f5e942cc">https://m.edsoo.ru/f5e942cc</a>
14	Русские композиторы-классики	1		11.12.2024	
15	Европейские композиторы-классики	1		18.12.2024	Библиотека ЦОК <a href="https://m.edsoo.ru/f5e99ad8">https://m.edsoo.ru/f5e99ad8</a>
16	Мастерство исполнителя	1		25.12.2024	Библиотека ЦОК <a href="https://m.edsoo.ru/f5e98962">https://m.edsoo.ru/f5e98962</a>
17	Искусство времени	1		15.01.2025	
18	Музыка стран ближнего зарубежья	1		22.01.2025	
19	Музыка стран ближнего зарубежья	1		29.01.2025	
20	Музыка стран дальнего зарубежья	1		05.02.2025	
21	Музыка стран дальнего зарубежья	1		12.02.2025	
22	Религиозные праздники	1		19.02.2025	
23	Музыкальная сказка на сцене, на экране	1		26.02.2025	Библиотека ЦОК <a href="https://m.edsoo.ru/f5e93f52">https://m.edsoo.ru/f5e93f52</a> <a href="https://m.edsoo.ru/f5e96e50">https://m.edsoo.ru/f5e96e50</a>
24	Театр оперы и балета	1		05.03.2025	
25	Балет	1		12.03.2025	
26	Балет	1		19.03.2025	
27	Опера. Главные герои и номера оперного спектакля	1		26.03.2025	
28	Опера. Главные герои и номера оперного спектакля	1		09.04.2025	
29	Патриотическая и народная тема в	1		16.04.2025	Библиотека ЦОК <a href="https://m.edsoo.ru/f5e98d86">https://m.edsoo.ru/f5e98d86</a>

	театре и кино				
30	Современные обработки классической музыки	1		23.04.2025	
31	<b>Итоговая проверочная работа</b> (промежуточная аттестация)	1	1	30.04.2025	
32	Джаз	1		07.05.2025	Библиотека ЦОК <a href="https://m.edsoo.ru/f5e95050">https://m.edsoo.ru/f5e95050</a>
33	Интонация	1		14.05.2025	Библиотека ЦОК <a href="https://m.edsoo.ru/f5e9a154">https://m.edsoo.ru/f5e9a154</a>
34	Музыкальный язык	1		21.05.2025	
<b>ОБЩЕЕ КОЛИЧЕСТВО ЧАСОВ ПО ПРОГРАММЕ</b>		<b>34</b>	<b>1</b>		

**УЧЕБНО-МЕТОДИЧЕСКОЕ ОБЕСПЕЧЕНИЕ ОБРАЗОВАТЕЛЬНОГО ПРОЦЕССА  
ОБЯЗАТЕЛЬНЫЕ УЧЕБНЫЕ МАТЕРИАЛЫ ДЛЯ УЧЕНИКА**

Музыка 4 класс: учеб. Для общеобразоват. организаций / Е.Д Критская., Г.П /Сергеева., Т.С/ Шмагина /. – М.: Просвещение, 2016

**МЕТОДИЧЕСКИЕ МАТЕРИАЛЫ ДЛЯ УЧИТЕЛЯ**


Критская Е.Д., Сергеева Г.П., Шмагина Т.С. Методика работы с учебниками "Музыка". 1-4 классы. - М.: Просвещение. - 177 с.

**ЦИФРОВЫЕ ОБРАЗОВАТЕЛЬНЫЕ РЕСУРСЫ И РЕСУРСЫ СЕТИ ИНТЕРНЕТ**

Фонохрестоматии музыкального материала к учебнику «Музыка».4 класс. (CD)  
Библиотека ЦОК, РЭШ

**МИНИСТЕРСТВО ПРОСВЕЩЕНИЯ РОССИЙСКОЙ ФЕДЕРАЦИИ**  
**Министерство образования и науки Смоленской области**  
**Рославльский комитет образования**  
**МБОУ "Перенская средняя школа"**

**РАССМОТРЕНО.**  
Руководитель ШМО начальных  
классов

  
Громова С.А.  
Протокол от 28.08.2024г. №1

**СОГЛАСОВАНО.**  
Зам. директора по УР

  
Козловская Г.А.  
29.08.2024г.

**УТВЕРЖДЕНО.**  
Директор школы

  
Кодпачкова М.В.  
Приказ от 30.08.2024г. №56

**РАБОЧАЯ ПРОГРАММА**

(ID 5697161)

**учебного предмета «Изобразительное искусство»**

для обучающихся 4 класса

Перенка, 2024

## ПОЯСНИТЕЛЬНАЯ ЗАПИСКА

Программа по изобразительному искусству на уровне начального общего образования составлена на основе требований к результатам освоения основной образовательной программы начального общего образования ФГОС НОО, а также ориентирована на целевые приоритеты духовно-нравственного развития, воспитания и социализации обучающихся, сформулированные в федеральной рабочей программе воспитания.

Цель программы по изобразительному искусству состоит в формировании художественной культуры обучающихся, развитии художественно-образного мышления и эстетического отношения к явлениям действительности путём освоения начальных основ художественных знаний, умений, навыков и развития творческого потенциала обучающихся.

Программа по изобразительному искусству направлена на развитие духовной культуры обучающихся, формирование активной эстетической позиции по отношению к действительности и произведениям искусства, понимание роли и значения художественной деятельности в жизни людей.

Содержание программы по изобразительному искусству охватывает все основные виды визуально-пространственных искусств (собственно изобразительных): начальные основы графики, живописи и скульптуры, декоративно-прикладные и народные виды искусства, архитектуру и дизайн. Особое внимание уделено развитию эстетического восприятия природы, восприятию произведений искусства и формированию зрительских навыков, художественному восприятию предметно-бытовой культуры.

Важнейшей задачей является формирование активного, ценностного отношения к истории отечественной культуры, выраженной в её архитектуре, изобразительном искусстве, в национальных образах предметно-материальной и пространственной среды, в понимании красоты человека.

Учебные темы, связанные с восприятием, могут быть реализованы как отдельные уроки, но чаще всего следует объединять задачи восприятия с задачами практической творческой работы (при сохранении учебного времени на восприятие произведений искусства и эстетического наблюдения окружающей действительности).

Программа по изобразительному искусству знакомит обучающихся с многообразием видов художественной деятельности и технически доступным разнообразием художественных материалов. Практическая художественно-творческая деятельность занимает приоритетное пространство учебного времени. При опоре на восприятие произведений искусства художественно-эстетическое отношение к миру формируется прежде всего в собственной художественной деятельности, в процессе практического решения художественно-творческих задач.

Содержание программы по изобразительному искусству структурировано как система тематических модулей. Изучение содержания всех модулей в 1–4 классах обязательно.

На изучение изобразительного искусства в 4 классе – 34 часа (1 час в неделю).

## СОДЕРЖАНИЕ ОБУЧЕНИЯ

### **Модуль «Графика»**

Правила линейной и воздушной перспективы: уменьшение размера изображения по мере удаления от первого плана, смягчения цветового и тонального контрастов.

Рисунок фигуры человека: основные пропорции и взаимоотношение частей фигуры, передача движения фигуры на плоскости листа: бег, ходьба, сидящая и стоящая фигуры.

Графическое изображение героев былин, древних легенд, сказок и сказаний разных народов.

Изображение города – тематическая графическая композиция; использование карандаша, мелков, фломастеров (смешанная техника).

### **Модуль «Живопись»**

Красота природы разных климатических зон, создание пейзажных композиций (горный, степной, среднерусский ландшафт).

Портретные изображения человека по представлению и наблюдению с разным содержанием: женский или мужской портрет, двойной портрет матери и ребёнка, портрет пожилого человека, детский портрет или автопортрет, портрет персонажа по представлению (из выбранной культурной эпохи).

Тематические многофигурные композиции: коллективно созданные панно-аппликации из индивидуальных рисунков и вырезанных персонажей на темы праздников народов мира или в качестве иллюстраций к сказкам и легендам.

### **Модуль «Скульптура»**

Знакомство со скульптурными памятниками героям и защитникам Отечества, героям Великой Отечественной войны и мемориальными комплексами. Создание эскиза памятника ко Дню Победы в Великой Отечественной войне. Работа с пластилином или глиной. Выражение значительности, трагизма и победительной силы.

### **Модуль «Декоративно-прикладное искусство»**

Орнаменты разных народов. Подчинённость орнамента форме и назначению предмета, в художественной обработке которого он применяется. Особенности символов и изобразительных мотивов в орнаментах разных народов. Орнаменты в архитектуре, на тканях, одежде, предметах быта и другие.

Мотивы и назначение русских народных орнаментов. Деревянная резьба и роспись, украшение наличников и других элементов избы, вышивка, декор головных уборов и другие.

Орнаментальное украшение каменной архитектуры в памятниках русской культуры, каменная резьба, росписи стен, изразцы.

Народный костюм. Русский народный праздничный костюм, символы и обереги в его декоре. Головные уборы. Особенности мужской одежды разных сословий, связь украшения костюма мужчины с родом его занятий.

Женский и мужской костюмы в традициях разных народов.

Своеобразие одежды разных эпох и культур.

### **Модуль «Архитектура»**

Конструкция традиционных народных жилищ, их связь с окружающей природой: дома из дерева, глины, камня; юрта и её устройство (каркасный дом); изображение традиционных жилищ.

Деревянная изба, её конструкция и декор. Моделирование избы из бумаги или изображение на плоскости в технике аппликации её фасада и традиционного декора. Понимание тесной связи красоты и пользы, функционального и декоративного в архитектуре традиционного жилого деревянного дома. Разные виды изб и надворных построек.

Конструкция и изображение здания каменного собора: свод, нефы, закомары, глава, купол. Роль собора в организации жизни древнего города, собор как архитектурная доминанта.

Традиции архитектурной конструкции храмовых построек разных народов. Изображение типичной конструкции зданий: древнегреческий храм, готический или романский собор, мечеть, пагода.

Освоение образа и структуры архитектурного пространства древнерусского города. Крепостные стены и башни, торг, посад, главный собор. Красота и мудрость в организации города, жизнь в городе.

Понимание значения для современных людей сохранения культурного наследия.

### **Модуль «Восприятие произведений искусства»**

Произведения В. М. Васнецова, Б. М. Кустодиева, А. М. Васнецова, В. И. Сурикова, К. А. Коровина, А. Г. Венецианова, А. П. Рябушкина, И. Я. Билибина на темы истории и традиций русской отечественной культуры.

Примеры произведений великих европейских художников: Леонардо да Винчи, Рафаэля, Рембрандта, Пикассо (и других по выбору учителя).

Памятники древнерусского каменного зодчества: Московский Кремль, Новгородский детинец, Псковский Кром, Казанский кремль (и другие с учётом местных архитектурных комплексов, в том числе монастырских). Памятники русского деревянного зодчества. Архитектурный комплекс на острове Кижи.

Художественная культура разных эпох и народов. Представления об архитектурных, декоративных и изобразительных произведениях в культуре Древней Греции, других культур Древнего мира. Архитектурные памятники Западной Европы Средних веков и эпохи Возрождения. Произведения предметно-пространственной культуры, составляющие истоки, основания национальных культур в современном мире.

Памятники национальным героям. Памятник К. Минину и Д. Пожарскому скульптора И. П. Мартоса в Москве. Мемориальные ансамбли: Могила Неизвестного Солдата в Москве; памятник-ансамбль «Героям Сталинградской битвы» на Мамаевом кургане (и другие по выбору учителя).

### **Модуль «Азбука цифровой графики»**

Изображение и освоение в программе Paint правил линейной и воздушной перспективы: изображение линии горизонта и точки схода, перспективных сокращений, цветовых и тональных изменений.

Моделирование в графическом редакторе с помощью инструментов геометрических фигур конструкции традиционного крестьянского деревянного дома (избы) и различных вариантов его устройства. Моделирование конструкции разных видов традиционных жилищ разных народов (например, юрта, каркасный дом, в том числе с учётом местных традиций).

Моделирование в графическом редакторе с помощью инструментов геометрических фигур конструкций храмовых зданий разных культур: каменный православный собор, готический или романский собор, пагода, мечеть.

Построение в графическом редакторе с помощью геометрических фигур или на линейной основе пропорций фигуры человека, изображение различных фаз движения. Создание анимации схематического движения человека (при соответствующих технических условиях).

Анимация простого движения нарисованной фигурки: загрузить две фазы движения фигурки в виртуальный редактор GIF-анимации и сохранить простое повторяющееся движение своего рисунка.

Создание компьютерной презентации в программе PowerPoint на тему архитектуры, декоративного и изобразительного искусства выбранной эпохи или этнокультурных традиций народов России.

Виртуальные тематические путешествия по художественным музеям мира.

## **ПЛАНИРУЕМЫЕ РЕЗУЛЬТАТЫ ОСВОЕНИЯ ПРОГРАММЫ ПО ИЗОБРАЗИТЕЛЬНОМУ ИСКУССТВУ НА УРОВНЕ НАЧАЛЬНОГО ОБЩЕГО ОБРАЗОВАНИЯ**

### **ЛИЧНОСТНЫЕ РЕЗУЛЬТАТЫ**

Личностные результаты освоения программы по изобразительному искусству на уровне начального общего образования достигаются в единстве учебной и воспитательной деятельности в соответствии с традиционными российскими социокультурными и духовно-нравственными ценностями, принятыми в обществе правилами и нормами поведения и способствуют процессам самопознания, самовоспитания и саморазвития, формирования внутренней позиции личности.

В результате изучения изобразительного искусства на уровне начального общего образования у обучающегося будут сформированы следующие **личностные результаты**:

- уважение и ценностное отношение к своей Родине – России;
- ценностно-смысловые ориентации и установки, отражающие индивидуально-личностные позиции и социально значимые личностные качества;
- духовно-нравственное развитие обучающихся;
- мотивация к познанию и обучению, готовность к саморазвитию и активному участию в социально значимой деятельности;
- позитивный опыт участия в творческой деятельности; интерес к произведениям искусства и литературы, построенным на принципах нравственности и гуманизма, уважительного отношения и интереса к культурным традициям и творчеству своего и других народов.

**Патриотическое воспитание** осуществляется через освоение обучающимися содержания традиций отечественной культуры, выраженной в её архитектуре, народном, декоративно-прикладном и изобразительном искусстве. Урок искусства воспитывает патриотизм в процессе восприятия и освоения в личной художественной деятельности конкретных знаний о красоте и мудрости, заложенных в культурных традициях.

**Гражданское воспитание** осуществляется через развитие чувства личной причастности к жизни общества и создающих качеств личности, приобщение обучающихся к ценностям отечественной и мировой культуры. Учебный предмет способствует пониманию особенностей жизни разных народов и красоты их эстетических идеалов. Коллективные творческие работы



создают условия для разных форм художественно-творческой деятельности, способствуют пониманию другого человека, становлению чувства личной ответственности.

**Духовно-нравственное воспитание** является стержнем художественного развития обучающегося, приобщения его к искусству как сфере, концентрирующей в себе духовно-нравственный поиск человечества. Учебные задания направлены на развитие внутреннего мира обучающегося и развитие его эмоционально-образной, чувственной сферы. Занятия искусством помогают обучающемуся обрести социально значимые знания. Развитие творческих способностей способствует росту самосознания, осознания себя как личности и члена общества.

**Эстетическое воспитание** – важнейший компонент и условие развития социально значимых отношений обучающихся, формирования представлений о прекрасном и безобразном, о высоком и низком. Эстетическое воспитание способствует формированию ценностных ориентаций обучающихся в отношении к окружающим людям, в стремлении к их пониманию, а также в отношении к семье, природе, труду, искусству, культурному наследию.

**Ценности познавательной деятельности** воспитываются как эмоционально окрашенный интерес к жизни людей и природы. Происходит это в процессе развития навыков восприятия и художественной рефлексии своих наблюдений в художественно-творческой деятельности. Навыки исследовательской деятельности развиваются при выполнении заданий культурно-исторической направленности.

**Экологическое воспитание** происходит в процессе художественно-эстетического наблюдения природы и её образа в произведениях искусства. Формирование эстетических чувств способствует активному неприятию действий, приносящих вред окружающей среде.

**Трудовое воспитание** осуществляется в процессе личной художественно-творческой работы по освоению художественных материалов и удовлетворения от создания реального, практического продукта. Воспитываются стремление достичь результат, упорство, творческая инициатива, понимание эстетики трудовой деятельности. Важны также умения сотрудничать с одноклассниками, работать в команде, выполнять коллективную работу – обязательные требования к определённым заданиям по программе.

## **МЕТАПРЕДМЕТНЫЕ РЕЗУЛЬТАТЫ**

### **Овладение универсальными познавательными действиями**

В результате изучения изобразительного искусства на уровне начального общего образования у обучающегося будут сформированы познавательные универсальные учебные действия, коммуникативные универсальные учебные действия, регулятивные универсальные учебные действия, совместная деятельность.

Пространственные представления и сенсорные способности:

- характеризовать форму предмета, конструкции;
- выявлять доминантные черты (характерные особенности) в визуальном образе;
- сравнивать плоскостные и пространственные объекты по заданным основаниям;
- находить ассоциативные связи между визуальными образами разных форм и предметов;
- сопоставлять части и целое в видимом образе, предмете, конструкции;
- анализировать пропорциональные отношения частей внутри целого и предметов между собой;
- обобщать форму составной конструкции;
- выявлять и анализировать ритмические отношения в пространстве и в изображении (визуальном образе) на установленных основаниях;
- передавать обобщённый образ реальности при построении плоской композиции;
- соотносить тональные отношения (тёмное – светлое) в пространственных и плоскостных объектах;
- выявлять и анализировать эмоциональное воздействие цветовых отношений в пространственной среде и плоскостном изображении.

У обучающегося будут сформированы следующие базовые логические и исследовательские действия как часть познавательных универсальных учебных действий:

- проявлять исследовательские, экспериментальные действия в процессе освоения выразительных свойств различных художественных материалов;

- проявлять творческие экспериментальные действия в процессе самостоятельного выполнения художественных заданий; проявлять исследовательские и аналитические действия на основе определённых учебных установок в процессе восприятия произведений изобразительного искусства, архитектуры и продуктов детского художественного творчества;
- использовать наблюдения для получения информации об особенностях объектов и состояния природы, предметного мира человека, городской среды;
- анализировать и оценивать с позиций эстетических категорий явления природы и предметно-пространственную среду жизни человека;
- формулировать выводы, соответствующие эстетическим, аналитическим и другим учебным установкам по результатам проведённого наблюдения;
- использовать знаково-символические средства для составления орнаментов и декоративных композиций;
- классифицировать произведения искусства по видам и, соответственно, по назначению в жизни людей;
- классифицировать произведения изобразительного искусства по жанрам в качестве инструмента анализа содержания произведений;
- ставить и использовать вопросы как исследовательский инструмент познания.
- У обучающегося будут сформированы следующие умения работать с информацией как часть познавательных универсальных учебных действий:
- использовать электронные образовательные ресурсы;
- уметь работать с электронными учебниками и учебными пособиями;
- выбирать источник для получения информации: поисковые системы Интернета, цифровые электронные средства, справочники, художественные альбомы и детские книги;
- анализировать, интерпретировать, обобщать и систематизировать информацию, представленную в произведениях искусства, текстах, таблицах и схемах;
- самостоятельно готовить информацию на заданную или выбранную тему и представлять её в различных видах: рисунках и эскизах, электронных презентациях;
- осуществлять виртуальные путешествия по архитектурным памятникам, в отечественные художественные музеи и зарубежные художественные музеи (галереи) на основе установок и квестов, предложенных учителем;
- соблюдать правила информационной безопасности при работе в Интернете.

#### **Овладение универсальными коммуникативными действиями**

У обучающегося будут сформированы следующие умения общения как часть коммуникативных универсальных учебных действий:

- понимать искусство в качестве особого языка общения – межличностного (автор – зритель), между поколениями, между народами;
- вести диалог и участвовать в обсуждении, проявляя уважительное отношение к противоположным мнениям, сопоставлять свои суждения с суждениями участников общения, выявляя и корректно отстаивая свои позиции в оценке и понимании обсуждаемого явления;
- находить общее решение и разрешать конфликты на основе общих позиций и учёта интересов в процессе совместной художественной деятельности;
- демонстрировать и объяснять результаты своего творческого, художественного или исследовательского опыта;
- анализировать произведения детского художественного творчества с позиций их содержания и в соответствии с учебной задачей, поставленной учителем;
- признавать своё и чужое право на ошибку, развивать свои способности сопереживать, понимать намерения и переживания свои и других людей;
- взаимодействовать, сотрудничать в процессе коллективной работы, принимать цель совместной деятельности и строить действия по её достижению, договариваться, выполнять поручения, подчиняться, ответственно относиться к своей задаче по достижению общего результата.

#### **Овладение универсальными регулятивными действиями**

У обучающегося будут сформированы следующие умения самоорганизации и самоконтроля как часть регулятивных универсальных учебных действий:

- внимательно относиться и выполнять учебные задачи, поставленные учителем;
- соблюдать последовательность учебных действий при выполнении задания;
- уметь организовывать своё рабочее место для практической работы, сохраняя порядок в окружающем пространстве и проявляя бережное отношение к используемым материалам;
- соотносить свои действия с планируемыми результатами, осуществлять контроль своей деятельности в процессе достижения результата.

## **ПРЕДМЕТНЫЕ РЕЗУЛЬТАТЫ**

К концу обучения в **4 классе** обучающийся получит следующие предметные результаты по отдельным темам программы по изобразительному искусству:

### **Модуль «Графика»**

Осваивать правила линейной и воздушной перспективы и применять их в своей практической творческой деятельности. Изучать основные пропорции фигуры человека, пропорциональные отношения отдельных частей фигуры и учиться применять эти знания в своих рисунках.

Приобретать представление о традиционных одеждах разных народов и представление о красоте человека в разных культурах, применять эти знания в изображении персонажей сказаний и легенд или просто представителей народов разных культур.

Создавать зарисовки памятников отечественной и мировой архитектуры.

### **Модуль «Живопись»**

Выполнять живописное изображение пейзажей разных климатических зон (пейзаж гор, пейзаж степной или пустынной зоны, пейзаж, типичный для среднерусской природы).

Передавать в изображении народные представления о красоте человека, создавать образ женщины в русском народном костюме и образ мужчины в народном костюме.

Приобретать опыт создания портретов женских и мужских, портрета пожилого человека, детского портрета или автопортрета, портрета персонажа (по представлению из выбранной культурной эпохи).

Создавать двойной портрет (например, портрет матери и ребёнка).

Приобретать опыт создания композиции на тему «Древнерусский город».

Участвовать в коллективной творческой работе по созданию композиционного панно (аппликации из индивидуальных рисунков) на темы народных праздников (русского народного праздника и традиционных праздников у разных народов), в которых выражается обобщённый образ национальной культуры.

### **Модуль «Скульптура»**

Лепка из пластилина эскиза памятника героям Великой Отечественной войны или участие в коллективной разработке проекта макета мемориального комплекса ко Дню Победы в Великой Отечественной войне (работа выполняется после освоения собранного материала о мемориальных комплексах, существующих в нашей стране в память о Великой Отечественной войне).

### **Модуль «Декоративно-прикладное искусство»**

Исследовать и делать зарисовки особенностей, характерных для орнаментов разных народов или исторических эпох (особенности символов и стилизованных мотивов), показать в рисунках традиции использования орнаментов в архитектуре, одежде, оформлении предметов быта у разных народов, в разные эпохи.

Изучить и показать в практической творческой работе орнаменты, традиционные мотивы и символы русской народной культуры (в деревянной резьбе и росписи по дереву, вышивке, декоре головных уборов, орнаментах, которые характерны для предметов быта).

Получить представления о красоте русского народного костюма и головных женских уборов, особенностях мужской одежды разных сословий, а также о связи украшения костюма мужчины с родом его занятий и положением в обществе.

Познакомиться с женским и мужским костюмами в традициях разных народов, со своеобразием одежды в разных культурах и в разные эпохи.

### **Модуль «Архитектура»**

Получить представление о конструкции традиционных жилищ у разных народов, об их связи с окружающей природой.

Познакомиться с конструкцией избы – традиционного деревянного жилого дома – и надворных построек, уметь строить из бумаги или изображать конструкцию избы, понимать и уметь объяснять тесную связь декора (украшений) избы с функциональным значением тех же деталей: единство красоты и пользы. Иметь представления о конструктивных особенностях переносного жилища – юрты.

Иметь знания, уметь объяснять и изображать традиционную конструкцию здания каменного древнерусского храма, знать примеры наиболее значительных древнерусских соборов и где они находятся, иметь представление о красоте и конструктивных особенностях памятников русского деревянного зодчества. Иметь представления об устройстве и красоте древнерусского города, его архитектурном устройстве и жизни в нём людей. Знать основные конструктивные черты древнегреческого храма, уметь его изобразить, иметь общее, целостное образное представление о древнегреческой культуре.

Иметь представление об основных характерных чертах храмовых сооружений, характерных для разных культур: готический (романский) собор в европейских городах, буддийская пагода, мусульманская мечеть, уметь изображать их.

Понимать и уметь объяснять, в чём заключается значимость для современных людей сохранения архитектурных памятников и исторического образа своей и мировой культуры.

### **Модуль «Восприятие произведений искусства»**

Формировать восприятие произведений искусства на темы истории и традиций русской отечественной культуры (произведения В. М. Васнецова, А. М. Васнецова, Б. М. Кустодиева, В. И. Сурикова, К. А. Коровина, А. Г. Венецианова, А. П. Рябушкина, И. Я. Билибина и других по выбору учителя).

Иметь образные представления о каменном древнерусском зодчестве (Московский Кремль, Новгородский детинец, Псковский кром, Казанский кремль и другие с учётом местных архитектурных комплексов, в том числе монастырских), о памятниках русского деревянного зодчества (архитектурный комплекс на острове Кижи).

Узнавать соборы Московского Кремля, Софийский собор в Великом Новгороде, храм Покрова на Нерли.

Уметь называть и объяснять содержание памятника К. Минину и Д. Пожарскому скульптора И. П. Мартоса в Москве.

Знать и узнавать основные памятники наиболее значимых мемориальных ансамблей и уметь объяснять их особое значение в жизни людей (мемориальные ансамбли: Могила Неизвестного Солдата в Москве; памятник-ансамбль «Героям Сталинградской битвы» на Мамаевом кургане, «Воин-освободитель» в берлинском Трептов-парке, Пискаревский мемориал в Санкт-Петербурге и другие по выбору учителя), знать о правилах поведения при посещении мемориальных памятников.

Иметь представления об архитектурных, декоративных и изобразительных произведениях в культуре Древней Греции, других культурах Древнего мира, в том числе Древнего Востока, уметь обсуждать эти произведения.

Узнавать, различать общий вид и представлять основные компоненты конструкции готических (романских) соборов, знать особенности архитектурного устройства мусульманских мечетей, иметь представление об архитектурном своеобразии здания буддийской пагоды.

Приводить примеры произведений великих европейских художников: Леонардо да Винчи, Рафаэля, Рембрандта, Пикассо и других (по выбору учителя).

### **Модуль «Азбука цифровой графики»**

Осваивать правила линейной и воздушной перспективы с помощью графических изображений и их варьирования в компьютерной программе Paint: изображение линии горизонта и точки схода, перспективных сокращений, цветовых и тональных изменений.

Моделировать в графическом редакторе с помощью инструментов геометрических фигур конструкцию традиционного крестьянского деревянного дома (избы) и различные варианты его устройства.

Использовать поисковую систему для знакомства с разными видами деревянного дома на основе избы и традициями её украшений.

Моделировать в графическом редакторе с помощью инструментов геометрических фигур конструкцию юрты, находить в поисковой системе разнообразные модели юрты, её украшения, внешний и внутренний вид юрты.

Моделировать в графическом редакторе с помощью инструментов геометрических фигур конструкции храмовых зданий разных культур (каменный православный собор с закомарами, со сводами-нефами, главой, куполом, готический или романский собор, пагода, мечеть).

Построить пропорции фигуры человека в графическом редакторе с помощью геометрических фигур или на линейной основе; изобразить различные фазы движения, двигая части фигуры (при соответствующих технических условиях создать анимацию схематического движения человека).

Освоить анимацию простого повторяющегося движения изображения в виртуальном редакторе GIF-анимации.

Освоить и проводить компьютерные презентации в программе PowerPoint по темам изучаемого материала, собирая в поисковых системах нужный материал, или на основе собственных фотографий и фотографий своих рисунков, делать шрифтовые надписи наиболее важных определений, названий, положений, которые надо помнить и знать.

Осуществлять виртуальные путешествия по архитектурным памятникам, в отечественные и зарубежные художественные музеи (галереи) на основе установок и квестов, предложенных учителем.

## ТЕМАТИЧЕСКОЕ ПЛАНИРОВАНИЕ

№ п/п	Наименование разделов и тем программы	Количество		Электронные (цифровые) образовательные ресурсы
		Всего часов	Контрольных работ	
1	Введение	1		Библиотека ЦОК <a href="https://m.edsoo.ru/7f4129ea">https://m.edsoo.ru/7f4129ea</a>
2	Истоки родного искусства	7		Библиотека ЦОК <a href="https://m.edsoo.ru/7f4129ea">https://m.edsoo.ru/7f4129ea</a>
3	Древние города нашей земли	11		Библиотека ЦОК <a href="https://m.edsoo.ru/7f4129ea">https://m.edsoo.ru/7f4129ea</a>
4	Каждый народ – художник	9		Библиотека ЦОК <a href="https://m.edsoo.ru/7f4129ea">https://m.edsoo.ru/7f4129ea</a>
5	Искусство объединяет народы	6		Библиотека ЦОК <a href="https://m.edsoo.ru/7f4129ea">https://m.edsoo.ru/7f4129ea</a>
ОБЩЕЕ КОЛИЧЕСТВО ЧАСОВ ПО ПРОГРАММЕ		34	1	

## ПОУРОЧНОЕ ПЛАНИРОВАНИЕ

№ п/п	Тема урока	Количество часов		Дата изучения	Электронные цифровые образовательные ресурсы
		Всего	Контроль ных работ		
1	Каждый народ строит, украшает, изображает: рассматриваем и обсуждаем произведения великих художников, скульпторов, архитекторов	1		05.09.2024	Библиотека ЦОК <a href="https://m.edsoo.ru/8a14fe78">https://m.edsoo.ru/8a14fe78</a>
2	Пейзаж родной земли: рисуем пейзаж по правилам линейной и воздушной перспективы красками	1		12.09.2024	Библиотека ЦОК <a href="https://m.edsoo.ru/8a14d4ca">https://m.edsoo.ru/8a14d4ca</a> <a href="https://m.edsoo.ru/8a14dd4e">https://m.edsoo.ru/8a14dd4e</a> <a href="https://m.edsoo.ru/8a150e90">https://m.edsoo.ru/8a150e90</a>
3	Деревянный мир: создаем макет избы из бумаги	1		19.09.2024	Библиотека ЦОК <a href="https://m.edsoo.ru/8a14f630">https://m.edsoo.ru/8a14f630</a>
4	Изображение избы: рисуем и моделируем избы в графическом редакторе	1		26.09.2024	Библиотека ЦОК <a href="https://m.edsoo.ru/8a151070">https://m.edsoo.ru/8a151070</a>
5	Деревня: создаем коллективное панно «Деревня»	1		03.10.2024	Библиотека ЦОК <a href="https://m.edsoo.ru/8a14eafa">https://m.edsoo.ru/8a14eafa</a>
6	Красота человека: создаем портрет русской красавицы (в национальном костюме с учетом этнокультурных особенностей региона), изображаем фигуру человека в национальном костюме	1		10.10.2024	
7	Народные праздники: создаем панно на тему народных праздников	1		17.10.2024	Библиотека ЦОК <a href="https://m.edsoo.ru/8a14ec6c">https://m.edsoo.ru/8a14ec6c</a> <a href="https://m.edsoo.ru/8a14ede8">https://m.edsoo.ru/8a14ede8</a>
8	Родной угол: изображаем и моделируем башни и крепостные стены	1		24.10.2024	Библиотека ЦОК <a href="https://m.edsoo.ru/8a14e302">https://m.edsoo.ru/8a14e302</a>
9	Родной край: создаем макет «Древний город»	1		07.11.2024	Библиотека ЦОК <a href="https://m.edsoo.ru/8a14fcca">https://m.edsoo.ru/8a14fcca</a>
10	Древние соборы: изображаем древнерусский храм	1		14.11.2024	
11	Города Русской земли: рисуем древнерусский город или историческую часть современного города	1		21.11.2024	Библиотека ЦОК <a href="https://m.edsoo.ru/8a14f838">https://m.edsoo.ru/8a14f838</a>
12	Древнерусские воины-защитники: рисуем героев былин, древних легенд, сказок	1		28.11.2024	Библиотека ЦОК <a href="https://m.edsoo.ru/8a14db64">https://m.edsoo.ru/8a14db64</a>
13	Великий Новгород: знакомимся с памятниками древнерусского зодчества	1		05.12.2024	Библиотека ЦОК <a href="https://m.edsoo.ru/8a14d7b8">https://m.edsoo.ru/8a14d7b8</a>
14	Псков: знакомимся с памятниками древнерусского зодчества				
15	Владимир и Суздаль: знакомимся с памятниками древнерусского зодчества	1		12.12.2024	
16	Москва: знакомимся с памятниками древнерусского зодчества	1		19.12.2024	
17	Узорочье теремов: выполняем зарисовки	1		26.12.2024	

	народных орнаментов				
18	Пир в теремных палатах: выполняем творческую работу «Пир в теремных палатах»	1		09.01.2025	Библиотека ЦОК <a href="https://m.edsoo.ru/8a14ec6c">https://m.edsoo.ru/8a14ec6c</a> <a href="https://m.edsoo.ru/8a14e938">https://m.edsoo.ru/8a14e938</a>
19	Страна восходящего солнца: изображаем японский сад	1		16.01.2025	
20	Страна восходящего солнца: изображаем японок в национальной одежде и создаем панно «Праздник в Японии»	1		23.01.2025	
21	Народы гор и степей: моделируем юрту в графическом редакторе	1		30.01.2025	Библиотека ЦОК <a href="https://m.edsoo.ru/8a14f036">https://m.edsoo.ru/8a14f036</a>
22	Народы гор и степей: рисуем степной или горный пейзаж с традиционными постройками	1		06.02.2025	Библиотека ЦОК <a href="https://m.edsoo.ru/8a14f270">https://m.edsoo.ru/8a14f270</a>
23	Города в пустыне: создаём образ города в пустыне с его архитектурными особенностями	1		13.02.2025	
24	Древняя Эллада: изображаем олимпийцев в графике	1		20.02.2025	
25	Древняя Эллада: создаем панно «Олимпийские игры в Древней Греции»	1		27.02.2025	Библиотека ЦОК <a href="https://m.edsoo.ru/8a151584">https://m.edsoo.ru/8a151584</a>
26	Европейские города: рисуем площадь средневекового города	1		06.03.2025	Библиотека ЦОК <a href="https://m.edsoo.ru/8a15074c">https://m.edsoo.ru/8a15074c</a>
27	Многообразии художественных культур в мире: создаем презентацию на тему архитектуры, искусства выбранной эпохи или этнокультурных традиций народов России	1		13.03.2025	Библиотека ЦОК <a href="https://m.edsoo.ru/8a15088c">https://m.edsoo.ru/8a15088c</a> <a href="https://m.edsoo.ru/8a14faa4">https://m.edsoo.ru/8a14faa4</a> <a href="https://m.edsoo.ru/8a150a80">https://m.edsoo.ru/8a150a80</a>
28	Материнство: изображаем двойной портрет матери и ребенка	1	1	20.03.2025	Библиотека ЦОК <a href="https://m.edsoo.ru/8a151a7a">https://m.edsoo.ru/8a151a7a</a> <a href="https://m.edsoo.ru/8a151318">https://m.edsoo.ru/8a151318</a>
29	Мудрость старости: создаем живописный портрет пожилого человека	1		27.03.2025	Библиотека ЦОК <a href="https://m.edsoo.ru/8a15006c">https://m.edsoo.ru/8a15006c</a>
30	<b>Итоговая проверочная работа</b> (промежуточная аттестация)	1		10.04.2025	
31	Сопереживание: выполняем тематическую композицию «Сопереживание»	1		17.04.2025	
32	Герои-защитники: создаем презентацию памятника героям и защитникам Отечества, героям Великой Отечественной войны	1		24.04.2025	Библиотека ЦОК <a href="https://m.edsoo.ru/8a150cb0">https://m.edsoo.ru/8a150cb0</a> <a href="https://m.edsoo.ru/8a14e4c4">https://m.edsoo.ru/8a14e4c4</a>
33	Герои-защитники: лепим из пластилина эскиз памятника героям или мемориального комплекса ко Дню Победы в Великой Отечественной войне	1		15.05.2025	Библиотека ЦОК <a href="https://m.edsoo.ru/8a14e6b8">https://m.edsoo.ru/8a14e6b8</a>
34	Юность и надежды: создаем живописный детский портрет	1		20.05.2025	
ОБЩЕЕ КОЛИЧЕСТВО ЧАСОВ ПО ПРОГРАММЕ		34			

**УЧЕБНО-МЕТОДИЧЕСКОЕ ОБЕСПЕЧЕНИЕ ОБРАЗОВАТЕЛЬНОГО ПРОЦЕССА  
ОБЯЗАТЕЛЬНЫЕ УЧЕБНЫЕ МАТЕРИАЛЫ ДЛЯ УЧЕНИКА**

Изобразительное искусство. Искусство вокруг нас. 4 класс учеб. для общеобразоват. организаций.. / [Н.А.Горяева, Л.А. Неменская, А.С. Питерский и др.]; под ред. Б. М. Неменского../- М.: Просвещение, 2017.

**МЕТОДИЧЕСКИЕ МАТЕРИАЛЫ ДЛЯ УЧИТЕЛЯ**

Уроки изобразительного искусства. 1-4 классы. Поурочные разработки - Неменский Б.М., Неменская Л.А., Коротеева Е.И. и др.


**ЦИФРОВЫЕ ОБРАЗОВАТЕЛЬНЫЕ РЕСУРСЫ И РЕСУРСЫ СЕТИ ИНТЕРНЕТ**

Библиотека ЦОК, РЭШ



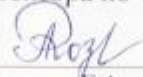
**МИНИСТЕРСТВО ПРОСВЕЩЕНИЯ РОССИЙСКОЙ ФЕДЕРАЦИИ**  
**Министерство образования и науки Смоленской области**  
**Рославльский комитет образования**  
**МБОУ «Перенская средняя школа»**

**РАССМОТРЕНО.**  
Руководитель ШМО начальных  
классов

  
Громова С.А.

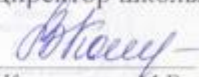
Протокол от 28.08.2024г. №1

**СОГЛАСОВАНО.**  
Зам. директора по УР

  
Козловская Г.А.

29.08.2024г.

**УТВЕРЖДЕНО.**  
Директор школы

  
Колпачкова М.В.

Приказ от 30.08.2024г. №56

**РАБОЧАЯ ПРОГРАММА**

(ID 5354590)

**учебного предмета «Труд (технология)»**

для обучающихся 4 класса

Перенка, 2024

## ПОЯСНИТЕЛЬНАЯ ЗАПИСКА

Рабочая программа по учебному предмету «Труд (технология)» (далее соответственно - программа по труду (технологии), труд (технология)) на уровне начального общего образования составлена на основе требований к результатам освоения основной образовательной программы начального общего образования ФГОС НОО, а также ориентирована на целевые приоритеты духовно-нравственного развития, воспитания и социализации обучающихся, сформулированные в федеральной рабочей программе воспитания.

Основной целью программы по труду (технологии) является успешная социализация обучающихся, формирование у них функциональной грамотности на базе освоения культурологических и конструкторско-технологических знаний (о рукотворном мире и общих правилах его создания в рамках исторически меняющихся технологий) и соответствующих им практических умений, необходимых для разумной организации собственной жизни воспитание ориентации на будущую трудовую деятельность, выбор профессии в процессе практического знакомства с историей ремесел и технологий.

Программа по труду (технологии) направлена на решение системы задач:

формирование общих представлений о культуре и организации трудовой деятельности как важной части общей культуры человека;

становление элементарных базовых знаний и представлений о предметном (рукотворном) мире как результате деятельности человека, его взаимодействии с миром природы, правилах и технологиях создания, исторически развивающихся и современных производствах и профессиях;

формирование основ чертёжно-графической грамотности, умения работать с простейшей технологической документацией (рисунок, чертёж, эскиз, схема);

формирование элементарных знаний и представлений о различных материалах, технологиях их обработки и соответствующих умений;

развитие сенсомоторных процессов, психомоторной координации, глазомера через формирование практических умений;

расширение культурного кругозора, развитие способности творческого использования полученных знаний и умений в практической деятельности;

развитие познавательных психических процессов и приёмов умственной деятельности посредством включения мыслительных операций в ходе выполнения практических заданий;

развитие гибкости и вариативности мышления, способностей к изобретательской деятельности;

воспитание уважительного отношения к людям труда, к культурным традициям, понимания ценности предшествующих культур, отражённых в материальном мире;

воспитание понимания социального значения разных профессий, важности ответственного отношения каждого за результаты труда;

воспитание готовности участия в трудовых делах школьного коллектива;

развитие социально ценных личностных качеств: организованности, аккуратности, добросовестного и ответственного отношения к работе, взаимопомощи, волевой саморегуляции, активности и инициативности;

воспитание интереса и творческого отношения к продуктивной созидательной деятельности, мотивации успеха и достижений, стремления к творческой самореализации;

становление экологического сознания, внимательного и вдумчивого отношения к окружающей природе, осознание взаимосвязи рукотворного мира с миром природы;

воспитание положительного отношения к коллективному труду, применение правил культуры общения, проявление уважения к взглядам и мнению других людей.

Содержание программы по труду (технологии) включает характеристику основных структурных единиц (модулей), которые являются общими для каждого года обучения:

- технологии, профессии и производства;
- технологии ручной обработки материалов: работы с бумагой и картоном, с пластичными материалами, с природным материалом, с текстильными материалами и другими доступными материалами (например, пластик, поролон, фольга, солома);
- конструирование и моделирование: работа с конструктором (с учётом возможностей материально-технической базы образовательной организации), конструирование и

моделирование из бумаги, картона, пластичных материалов, природных и текстильных материалов, робототехника (с учётом возможностей материально-технической базы образовательной организации);

- ИКТ (с учётом возможностей материально-технической базы образовательной организации).

В процессе освоения программы по труду (технологии) обучающиеся овладевают основами проектной деятельности, которая направлена на развитие творческих черт личности, коммуникабельности, чувства ответственности, умения искать и использовать информацию.

В программе по труду (технологии) осуществляется реализация межпредметных связей с учебными предметами: «Математика» (моделирование, выполнение расчётов, вычислений, построение форм с учетом основ геометрии, работа с геометрическими фигурами, телами, именованными числами), «Изобразительное искусство» (использование средств художественной выразительности, законов и правил декоративно-прикладного искусства и дизайна), «Окружающий мир» (природные формы и конструкции как универсальный источник инженерно-художественных идей для мастера; природа как источник сырья, этнокультурные традиции), «Родной язык» (использование важнейших видов речевой деятельности и основных типов учебных текстов в процессе анализа заданий и обсуждения результатов практической деятельности), «Литературное чтение» (работа с текстами для создания образа, реализуемого в изделии).

Общее число часов, отведенных на изучение предмета «Труд (технология)» в 4 классе – 34 часа (1 час в неделю).

## **СОДЕРЖАНИЕ УЧЕБНОГО ПРЕДМЕТА**

### **Технологии, профессии и производства.**

Профессии и технологии современного мира. Использование достижений науки в развитии технического прогресса. Изобретение и использование синтетических материалов с определёнными заданными свойствами в различных отраслях и профессиях. Нефть как универсальное сырьё. Материалы, получаемые из нефти (пластик, стеклоткань, пенопласт и другие).

Мир профессий. Профессии, связанные с опасностями (пожарные, космонавты, химики и другие).

Информационный мир, его место и влияние на жизнь и деятельность людей. Влияние современных технологий и преобразующей деятельности человека на окружающую среду, способы её защиты.

Сохранение и развитие традиций прошлого в творчестве современных мастеров. Бережное и уважительное отношение людей к культурным традициям. Изготовление изделий с учётом традиционных правил и современных технологий (лепка, вязание, шитьё, вышивка и другое).

Элементарная творческая и проектная деятельность (реализация заданного или собственного замысла, поиск оптимальных конструктивных и технологических решений). Коллективные, групповые и индивидуальные проекты на основе содержания материала, изучаемого в течение учебного года. Использование комбинированных техник создания конструкций по заданным условиям в выполнении учебных проектов.

### **Технологии ручной обработки материалов.**

Синтетические материалы – ткани, полимеры (пластик, поролон). Их свойства. Создание синтетических материалов с заданными свойствами.

Использование измерений, вычислений и построений для решения практических задач. Внесение дополнений и изменений в условные графические изображения в соответствии с дополнительными (изменёнными) требованиями к изделию.

Технология обработки бумаги и картона. Подбор материалов в соответствии с замыслом, особенностями конструкции изделия. Определение оптимальных способов разметки деталей, сборки изделия. Выбор способов отделки. Комбинирование разных материалов в одном изделии.

Совершенствование умений выполнять разные способы разметки с помощью чертёжных инструментов. Освоение доступных художественных техник.

Технология обработки текстильных материалов. Обобщённое представление о видах тканей (натуральные, искусственные, синтетические), их свойствах и областях использования. Дизайн одежды в зависимости от её назначения, моды, времени. Подбор текстильных материалов в соответствии с замыслом, особенностями конструкции изделия. Раскрой деталей по готовым лекалам (выкройкам), собственным несложным. Строчка петельного стежка и её варианты («тамбур» и другие), её назначение (соединение и отделка деталей) и (или) строчки петлеобразного и крестообразного стежков (соединительные и отделочные). Подбор ручных строчек для шивания и отделки изделий. Простейший ремонт изделий.

Технология обработки синтетических материалов. Пластик, поролон, полиэтилен. Общее знакомство, сравнение свойств. Самостоятельное определение технологий их обработки в сравнении с освоенными материалами.

Комбинированное использование разных материалов.

### **Конструирование и моделирование.**

Современные требования к техническим устройствам (экологичность, безопасность, эргономичность и другие).

Конструирование и моделирование изделий из различных материалов, в том числе конструктора, по проектному заданию или собственному замыслу. Поиск оптимальных и доступных новых решений конструкторско-технологических проблем на всех этапах аналитического и технологического процесса при выполнении индивидуальных творческих и коллективных проектных работ.

Робототехника. Конструктивные, соединительные элементы и основные узлы робота. Инструменты и детали для создания робота. Конструирование робота. Составление алгоритма действий робота. Программирование, тестирование робота. Преобразование конструкции робота. Презентация робота.

### **ИКТ.**

Работа с доступной информацией в Интернете и на цифровых носителях информации.

Электронные и медиаресурсы в художественно-конструкторской, проектной, предметной преобразующей деятельности. Работа с готовыми цифровыми материалами. Поиск дополнительной информации по тематике творческих и проектных работ, использование рисунков из ресурса компьютера в оформлении изделий и другое. Создание презентаций в программе PowerPoint или другой.

### **УНИВЕРСАЛЬНЫЕ УЧЕБНЫЕ ДЕЙСТВИЯ**

Изучение труда (технологии) в 4 классе способствует освоению ряда универсальных учебных действий: познавательных универсальных учебных действий, коммуникативных универсальных учебных действий, регулятивных универсальных учебных действий, совместной деятельности.

У обучающегося будут сформированы следующие **базовые логические и исследовательские действия** как часть познавательных универсальных учебных действий:

ориентироваться в терминах, используемых в технологии, использовать их в ответах на вопросы и высказываниях (в пределах изученного);

анализировать конструкции предложенных образцов изделий;

конструировать и моделировать изделия из различных материалов по образцу, рисунку, простейшему чертежу, эскизу, схеме с использованием общепринятых условных обозначений и по заданным условиям;

выстраивать последовательность практических действий и технологических операций, подбирать материал и инструменты, выполнять экономную разметку, сборку, отделку изделия;

решать простые задачи на преобразование конструкции;

выполнять работу в соответствии с инструкцией, устной или письменной;

соотносить результат работы с заданным алгоритмом, проверять изделия в действии, вносить необходимые дополнения и изменения;

классифицировать изделия по самостоятельно предложенному существенному признаку (используемый материал, форма, размер, назначение, способ сборки);

выполнять действия анализа и синтеза, сравнения, классификации предметов (изделий) с учётом указанных критериев;

анализировать устройство простых изделий по образцу, рисунку, выделять основные и второстепенные составляющие конструкции.

У обучающегося будут сформированы следующие **умения работать с информацией** как часть познавательных универсальных учебных действий:

находить необходимую для выполнения работы информацию, пользуясь различными источниками, анализировать её и отбирать в соответствии с решаемой задачей;

на основе анализа информации производить выбор наиболее эффективных способов работы;

использовать знаково-символические средства для решения задач в умственной или материализованной форме, выполнять действия моделирования, работать с моделями;

осуществлять поиск дополнительной информации по тематике творческих и проектных работ;

использовать рисунки из ресурса компьютера в оформлении изделий и другое;

использовать средства информационно-коммуникационных технологий для решения учебных и практических задач, в том числе Интернет под руководством учителя.

У обучающегося будут сформированы следующие **умения общения** как часть коммуникативных универсальных учебных действий:

соблюдать правила участия в диалоге: ставить вопросы, аргументировать и доказывать свою точку зрения, уважительно относиться к чужому мнению;

описывать факты из истории развития ремёсел на Руси и в России, высказывать своё отношение к предметам декоративно-прикладного искусства разных народов Российской Федерации;

создавать тексты-рассуждения: раскрывать последовательность операций при работе с разными материалами;

осознавать культурно-исторический смысл и назначение праздников, их роль в жизни каждого человека, ориентироваться в традициях организации и оформления праздников.

У обучающегося будут сформированы следующие умения самоорганизации и самоконтроля как часть регулятивных универсальных учебных действий:

понимать и принимать учебную задачу, самостоятельно определять цели учебно-познавательной деятельности;

планировать практическую работу в соответствии с поставленной целью и выполнять её в соответствии с планом;

на основе анализа причинно-следственных связей между действиями и их результатами прогнозировать практические «шаги» для получения необходимого результата;

выполнять действия контроля (самоконтроля) и оценки, процесса и результата деятельности, при необходимости вносить коррективы в выполняемые действия;

проявлять волевую саморегуляцию при выполнении задания.

У обучающегося будут сформированы следующие умения совместной деятельности:

организовывать под руководством учителя совместную работу в группе: распределять роли, выполнять функции руководителя или подчинённого, осуществлять продуктивное сотрудничество, взаимопомощь;

проявлять интерес к деятельности своих товарищей и результатам их работы, в доброжелательной форме комментировать и оценивать их достижения;

в процессе анализа и оценки совместной деятельности высказывать свои предложения и пожелания, выслушивать и принимать к сведению мнение других обучающихся, их советы и пожелания, с уважением относиться к разной оценке своих достижений.

# ПЛАНИРУЕМЫЕ РЕЗУЛЬТАТЫ ОСВОЕНИЯ ПРОГРАММЫ ПО ТЕХНОЛОГИИ НА УРОВНЕ НАЧАЛЬНОГО ОБЩЕГО ОБРАЗОВАНИЯ

## ЛИЧНОСТНЫЕ РЕЗУЛЬТАТЫ

Личностные результаты освоения программы по труду (технологии) на уровне начального общего образования достигаются в единстве учебной и воспитательной деятельности в соответствии с традиционными российскими социокультурными и духовно-нравственными ценностями, принятыми в обществе правилами и нормами поведения и способствуют процессам самопознания, самовоспитания и саморазвития, формирования внутренней позиции личности.

В результате изучения труда (технологии) на уровне начального общего образования у обучающегося будут сформированы следующие личностные результаты:

первоначальные представления о созидательном и нравственном значении труда в жизни человека и общества, уважительное отношение к труду и творчеству мастеров;

осознание роли человека и используемых им технологий в сохранении гармонического сосуществования рукотворного мира с миром природы, ответственное отношение к сохранению окружающей среды;

понимание культурно-исторической ценности традиций, отражённых в предметном мире, чувство сопричастности к культуре своего народа, уважительное отношение к культурным традициям других народов;

проявление способности к эстетической оценке окружающей предметной среды, эстетические чувства – эмоционально-положительное восприятие и понимание красоты форм и образов природных объектов, образцов мировой и отечественной художественной культуры;

проявление положительного отношения и интереса к различным видам творческой преобразующей деятельности, стремление к творческой самореализации, мотивация к творческому труду, работе на результат, способность к различным видам практической преобразующей деятельности;

проявление устойчивых волевых качества и способность к саморегуляции: организованность, аккуратность, трудолюбие, ответственность, умение справляться с доступными проблемами;

готовность вступать в сотрудничество с другими людьми с учётом этики общения, проявление толерантности и доброжелательности.

## МЕТАПРЕДМЕТНЫЕ РЕЗУЛЬТАТЫ

В результате изучения труда (технологии) на уровне начального общего образования у обучающегося будут сформированы познавательные универсальные учебные действия, коммуникативные универсальные учебные действия, регулятивные универсальные учебные действия, совместная деятельность.

У обучающегося будут сформированы следующие **базовые логические и исследовательские действия** как часть познавательных универсальных учебных действий:

ориентироваться в терминах и понятиях, используемых в технологии (в пределах изученного), использовать изученную терминологию в своих устных и письменных высказываниях;

осуществлять анализ объектов и изделий с выделением существенных и несущественных признаков; сравнивать группы объектов (изделий), выделять в них общее и различия;

делать обобщения (техничко-технологического и декоративно-художественного характера) по изучаемой тематике;

использовать схемы, модели и простейшие чертежи в собственной практической творческой деятельности;

комбинировать и использовать освоенные технологии при изготовлении изделий в соответствии с технической, технологической или декоративно-художественной задачей;

понимать необходимость поиска новых технологий на основе изучения объектов и законов природы, доступного исторического и современного опыта технологической деятельности.

У обучающегося будут сформированы **умения работать с информацией** как часть познавательных универсальных учебных действий:

осуществлять поиск необходимой для выполнения работы информации в учебнике и других доступных источниках, анализировать её и отбирать в соответствии с решаемой задачей;

анализировать и использовать знаково-символические средства представления информации для решения задач в умственной и материализованной форме, выполнять действия моделирования, работать с моделями;

использовать средства информационно-коммуникационных технологий для решения учебных и практических задач (в том числе Интернет с контролируемым выходом), оценивать объективность информации и возможности её использования для решения конкретных учебных задач;

следовать при выполнении работы инструкциям учителя или представленным в других информационных источниках.

У обучающегося будут сформированы **умения общения** как часть коммуникативных универсальных учебных действий:

вступать в диалог, задавать собеседнику вопросы, использовать реплики-уточнения и дополнения, формулировать собственное мнение и идеи, аргументированно их излагать, выслушивать разные мнения, учитывать их в диалоге;

создавать тексты-описания на основе наблюдений (рассматривания) изделий декоративно-прикладного искусства народов России;

строить рассуждения о связях природного и предметного мира, простые суждения (небольшие тексты) об объекте, его строении, свойствах и способах создания;

объяснять последовательность совершаемых действий при создании изделия.

У обучающегося будут сформированы следующие **умения самоорганизации и самоконтроля** как часть регулятивных универсальных учебных действий:

рационально организовывать свою работу (подготовка рабочего места, поддержание и наведение порядка, уборка после работы);

выполнять правила безопасности труда при выполнении работы;

планировать работу, соотносить свои действия с поставленной целью;

устанавливать причинно-следственные связи между выполняемыми действиями и их результатами, прогнозировать действия для получения необходимых результатов;

выполнять действия контроля и оценки, вносить необходимые коррективы в действие после его завершения на основе его оценки и учёта характера сделанных ошибок;

проявлять волевую саморегуляцию при выполнении работы.

У обучающегося будут сформированы **умения совместной деятельности**:

организовывать под руководством учителя и самостоятельно совместную работу в группе: обсуждать задачу, распределять роли, выполнять функции руководителя (лидера) и подчинённого, осуществлять продуктивное сотрудничество;

проявлять интерес к работе товарищей, в доброжелательной форме комментировать и оценивать их достижения, высказывать свои предложения и пожелания, оказывать при необходимости помощь;

понимать особенности проектной деятельности, выдвигать несложные идеи решений предлагаемых проектных заданий, мысленно создавать конструктивный замысел, осуществлять выбор средств и способов для его практического воплощения, предъявлять аргументы для защиты продукта проектной деятельности.

## **ПРЕДМЕТНЫЕ РЕЗУЛЬТАТЫ**

К концу обучения в **4 классе** обучающийся получит следующие предметные результаты по отдельным темам программы по труду (технологии):

формировать общее представление о мире профессий, их социальном значении, о творчестве и творческих профессиях, о мировых достижениях в области техники и искусства (в рамках изученного), о наиболее значимых окружающих производствах;

на основе анализа задания самостоятельно организовывать рабочее место в зависимости от вида работы, осуществлять планирование трудового процесса;

самостоятельно планировать и выполнять практическое задание (практическую работу) с опорой на инструкционную (технологическую) карту или творческий замысел, при необходимости вносить коррективы в выполняемые действия;

понимать элементарные основы бытовой культуры, выполнять доступные действия по самообслуживанию и доступные виды домашнего труда;

выполнять более сложные виды работ и приёмы обработки различных материалов (например, плетение, шитьё и вышивание, тиснение по фольге), комбинировать различные способы в зависимости и от поставленной задачи, оформлять изделия и соединять детали освоенными ручными строчками;

выполнять символические действия моделирования, понимать и создавать простейшие виды технической документации (чертёж развёртки, эскиз, технический рисунок, схему) и выполнять по ней работу;

решать простейшие задачи рационализаторского характера по изменению конструкции изделия: на достраивание, придание новых свойств конструкции в связи с изменением функционального назначения изделия;

на основе усвоенных правил дизайна решать простейшие художественно-конструкторские задачи по созданию изделий с заданной функцией;

создавать небольшие тексты, презентации и печатные публикации с использованием изображений на экране компьютера, оформлять текст (выбор шрифта, размера, цвета шрифта, выравнивание абзаца);

работать с доступной информацией, работать в программах Word, PowerPoint;

решать творческие задачи, мысленно создавать и разрабатывать проектный замысел, осуществлять выбор средств и способов его практического воплощения, аргументированно представлять продукт проектной деятельности;

осуществлять сотрудничество в различных видах совместной деятельности, предлагать идеи для обсуждения, уважительно относиться к мнению товарищей, договариваться, участвовать в распределении ролей, координировать собственную работу в общем процессе.



## ТЕМАТИЧЕСКОЕ ПЛАНИРОВАНИЕ

№ п/п	Тема урока	Количество часов			Электронные цифровые образовательные ресурсы
		Всего	Конг роль	Пра	
<b>Раздел 1. Технологии, профессии и производства</b>					
1.1	Технологии, профессии и производства. Современные производства и профессии	2			Библиотека ЦОК <a href="https://lesson.edu.ru/20/04">https://lesson.edu.ru/20/04</a>
Итого по разделу		2			
<b>Раздел 2. Информационно-коммуникационные технологии</b>					
2.1	Информационно-коммуникационные технологии	3			Библиотека ЦОК <a href="https://lesson.edu.ru/20/04">https://lesson.edu.ru/20/04</a>
Итого по разделу		3			
<b>Раздел 3. Конструирование и моделирование</b>					
3.1	Конструирование робототехнических моделей	5			Библиотека ЦОК <a href="https://lesson.edu.ru/20/04">https://lesson.edu.ru/20/04</a>
Итого по разделу		5			
<b>Раздел 4. Технологии ручной обработки материалов. Конструирование и моделирование</b>					
4.1	Конструирование сложных изделий из бумаги и картона	4			Библиотека ЦОК <a href="https://lesson.edu.ru/20/04">https://lesson.edu.ru/20/04</a>
4.2	Конструирование объемных изделий из разверток	3			Библиотека ЦОК <a href="https://lesson.edu.ru/20/04">https://lesson.edu.ru/20/04</a>
4.3	Интерьеры разных времен. Декор интерьера. Мир профессий	3			Библиотека ЦОК <a href="https://lesson.edu.ru/20/04">https://lesson.edu.ru/20/04</a>
4.4	Синтетические материалы. Мир профессий	5			Библиотека ЦОК <a href="https://lesson.edu.ru/20/04">https://lesson.edu.ru/20/04</a>
4.5	История одежды и текстильных материалов. Мир профессий	5			Библиотека ЦОК <a href="https://lesson.edu.ru/20/04">https://lesson.edu.ru/20/04</a>
4.6	Конструирование и моделирование. Конструирование изделий из разных материалов, в том числе наборов «Конструктор» по заданным условиям	3			Библиотека ЦОК <a href="https://lesson.edu.ru/20/04">https://lesson.edu.ru/20/04</a>
Итого по разделу		23			
<b>Раздел 5. Итоговый контроль за год</b>					
5.1	Подготовка портфолио. Проверочная работа	1	1		Библиотека ЦОК <a href="https://lesson.edu.ru/20/04">https://lesson.edu.ru/20/04</a>
Итого по разделу					
<b>ОБЩЕЕ КОЛИЧЕСТВО ЧАСОВ ПО ПРОГРАММЕ</b>		34	1		

## ПОУРОЧНОЕ ПЛАНИРОВАНИЕ

№ п/п	Тема урока	Количество часов			Дата изучения	Электронные цифровые образовательные ресурсы
		Всего	Контрольные работы	Практические работы		
1	<b>Вводный инструктаж по ТБ.</b> Повторение изученного в 3 классе. Современные синтетические материалы	1			02.09.2024	Библиотека ЦОК <a href="https://m.edsoo.ru/ec351bda">https://m.edsoo.ru/ec351bda</a>
2	<b>Первичный инструктаж по ТБ.</b> Современные производства и профессии	1			09.09.2024	
3	Информация. Интернет	1			16.09.2024	
4	Графический редактор	1			23.09.2024	
5	Групповой проект в рамках изучаемой тематики	1			30.09.2024	
6	Робототехника. Виды роботов	1			07.10.2024	
7	Конструирование робота	1			14.10.2024	
8	Электронные устройства. Контроллер, двигатель	1			21.10.2024	Библиотека ЦОК <a href="https://m.edsoo.ru/a74007cd">https://m.edsoo.ru/a74007cd</a>
9	Программирование робота	1			11.11.2024	
10	Испытания и презентация робота	1			18.11.2024	
11	Конструирование сложной открытки	1			25.11.2024	Библиотека ЦОК <a href="https://m.edsoo.ru/e2322cd2">https://m.edsoo.ru/e2322cd2</a>
12	Конструирование сложных изделий из бумаги и картона	1			02.12.2024	
13	Конструирование объемного изделия военной тематики	1			09.12.2024	Библиотека ЦОК <a href="https://m.edsoo.ru/11599dcf">https://m.edsoo.ru/11599dcf</a>
14	Конструирование объемного изделия – подарок женщине, девочке	1			16.12.2024	Библиотека ЦОК <a href="https://m.edsoo.ru/9976e9e2">https://m.edsoo.ru/9976e9e2</a>
15	Изменение форм деталей объемных изделий. Изменение размеров деталей развертки	1			23.12.2024	Библиотека ЦОК <a href="https://m.edsoo.ru/341c8aaf">https://m.edsoo.ru/341c8aaf</a>
16	Построение развертки с помощью линейки и циркуля	1			28.12.2024	Библиотека ЦОК <a href="https://m.edsoo.ru/ceccf420">https://m.edsoo.ru/ceccf420</a>
17	Построение развертки многогранной пирамиды циркулем	1			13.01.2025	Библиотека ЦОК <a href="https://m.edsoo.ru/52a8a4f9">https://m.edsoo.ru/52a8a4f9</a>
18	<b>Повторный инструктаж по ТБ.</b> Декор интерьера. Художественная техника декупаж	1			20.01.2025	Библиотека ЦОК <a href="https://m.edsoo.ru/c3d5b73e">https://m.edsoo.ru/c3d5b73e</a>
19	Природные мотивы в декоре интерьера	1			27.01.2025	Библиотека ЦОК <a href="https://m.edsoo.ru/d4ef9152">https://m.edsoo.ru/d4ef9152</a>
20	Конструирование и моделирование изделий из различных материалов.	1			03.02.2025	Библиотека ЦОК <a href="https://m.edsoo.ru/d51dd163">https://m.edsoo.ru/d51dd163</a>

	Подвижное соединение деталей на проволоку (толстую нитку)					
21	Полимеры. Виды полимерных материалов, их свойства	1			10.02.2025	Библиотека ЦОК <a href="https://m.edsoo.ru/90a79dd6">https://m.edsoo.ru/90a79dd6</a>
22	Технология обработки полимерных материалов (на выбор, например)	1			17.02.2025	Библиотека ЦОК <a href="https://m.edsoo.ru/0af65b52">https://m.edsoo.ru/0af65b52</a>
23	Конструирование сложных форм из пластиковых трубочек	1			24.02.2025	Библиотека ЦОК <a href="https://m.edsoo.ru/6929ee2c">https://m.edsoo.ru/6929ee2c</a>
24	Конструирование объемных геометрических конструкций из разных материалов	1			03.03.2025	Библиотека ЦОК <a href="https://m.edsoo.ru/26725911">https://m.edsoo.ru/26725911</a>
25	Синтетические ткани, их свойства	1			10.03.2025	Библиотека ЦОК <a href="https://m.edsoo.ru/ea8eeadb">https://m.edsoo.ru/ea8eeadb</a>
26	Мода, одежда и ткани разных времен. Ткани натурального и искусственного происхождения	1			17.03.2025	Библиотека ЦОК <a href="https://m.edsoo.ru/f05deee5">https://m.edsoo.ru/f05deee5</a>
27	Способ драпировки тканей. Исторический костюм	1			24.03.2025	Библиотека ЦОК <a href="https://m.edsoo.ru/6888977">https://m.edsoo.ru/6888977</a>
28	Одежда народов России. Составные части костюмов и платьев, их конструктивные и декоративные особенности	1			07.04.2025	
29	Строчка крестообразного стежка. Строчка петлеобразного стежка. Аксессуары в одежде	1			14.04.2025	Библиотека ЦОК <a href="https://m.edsoo.ru/a75d3c7f">https://m.edsoo.ru/a75d3c7f</a>
30	Строчка крестообразного стежка. Строчка петлеобразного стежка. Аксессуары в одежде	1			21.04.2025	Библиотека ЦОК <a href="https://m.edsoo.ru/dccd97ad">https://m.edsoo.ru/dccd97ad</a>
31	Конструкция «пружина» из полос картона или металлических деталей наборов типа «Конструктор»	1			28.04.2025	Библиотека ЦОК <a href="https://m.edsoo.ru/23d6c953">https://m.edsoo.ru/23d6c953</a>
32	Конструкции с ножничным механизмом	1			05.05.2025	
33	<b>Итоговая проверочная работа</b> (промежуточная аттестация)	1	1		12.05.2025	
34	Конструкция с рычажным механизмом Подготовка портфолио.	1			19.05.2025 26.05.2025	
ОБЩЕЕ КОЛИЧЕСТВО ЧАСОВ ПО ПРОГРАММЕ		34	1	0		

## УЧЕБНО-МЕТОДИЧЕСКОЕ ОБЕСПЕЧЕНИЕ ОБРАЗОВАТЕЛЬНОГО ПРОЦЕССА ОБЯЗАТЕЛЬНЫЕ УЧЕБНЫЕ МАТЕРИАЛЫ ДЛЯ УЧЕНИКА

Технология.4 класс : учеб. Для общеобразоват. организаций / Е. А. Лутцева, Т. П. Зуева. — 2-е изд. — М.: Просвещение, 2017.

### МЕТОДИЧЕСКИЕ МАТЕРИАЛЫ ДЛЯ УЧИТЕЛЯ

Методическое пособие с поурочными разработками. 4 класс: учеб. пособие для общеобразоват. организаций / Е. А. Лутцева, Т. П. Зуева. – 3-е изд. – М.: Просвещение

<https://uchitel.club/fgos/fgos-tehnologiya>.

### ЦИФРОВЫЕ ОБРАЗОВАТЕЛЬНЫЕ РЕСУРСЫ И РЕСУРСЫ СЕТИ ИНТЕРНЕТ


Библиотека ЦОК, РЭШ

**МИНИСТЕРСТВО ПРОСВЕЩЕНИЯ РОССИЙСКОЙ ФЕДЕРАЦИИ**

**Министерство образования и науки Смоленской области  
Рославльский комитет образования  
МБОУ "Перенская средняя школа"**

**РАССМОТРЕНО.**

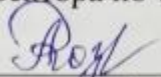
Руководитель ШМО начальных  
классов

  
Громова С.А.

Протокол от 28.08.2024г. №1

**СОГЛАСОВАНО.**

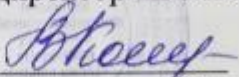
Зам. директора по УР

  
Козловская Г.А.

29.08.2024г.

**УТВЕРЖДЕНО.**

Директор школы

  
Колпачкова М.В.

Приказ от 30.08.2024г. №56

**РАБОЧАЯ ПРОГРАММА**

(ID 5699029)

**учебного предмета «Физическая культура» (Вариант 2)**

для обучающихся 4 классов

## ПОЯСНИТЕЛЬНАЯ ЗАПИСКА

Программа по физической культуре на уровне начального общего образования составлена на основе требований к результатам освоения программы начального общего образования ФГОС НОО, а также ориентирована на целевые приоритеты духовно-нравственного развития, воспитания и социализации обучающихся, сформулированные в федеральной рабочей программе воспитания.

Программа по физической культуре разработана с учётом потребности современного российского общества в физически крепком и деятельном подрастающем поколении, способном активно включаться в разнообразные формы здорового образа жизни, использовать ценности физической культуры для саморазвития, самоопределения и самореализации.

В программе по физической культуре отражены объективно сложившиеся реалии современного социокультурного развития общества, условия деятельности образовательных организаций, запросы родителей обучающихся, педагогических работников на обновление содержания образовательного процесса, внедрение в его практику современных подходов, новых методик и технологий.

Изучение учебного предмета «Физическая культура» имеет важное значение в онтогенезе обучающихся. Оно активно воздействует на развитие их физической, психической и социальной природы, содействует укреплению здоровья, повышению защитных свойств организма, развитию памяти, внимания и мышления, предметно ориентируется на активное вовлечение обучающихся в самостоятельные занятия физической культурой и спортом.

Целью образования по физической культуре на уровне начального общего образования является формирование у обучающихся основ здорового образа жизни, активной творческой самостоятельности в проведении разнообразных форм занятий физическими упражнениями. Достижение данной цели обеспечивается ориентацией учебного предмета на укрепление и сохранение здоровья обучающихся, приобретение ими знаний и способов самостоятельной деятельности, развитие физических качеств и освоение физических упражнений оздоровительной, спортивной и прикладно-ориентированной направленности.

Развивающая ориентация учебного предмета «Физическая культура» заключается в формировании у обучающихся необходимого и достаточного физического здоровья, уровня развития физических качеств и обучения физическим упражнениям разной функциональной направленности. Существенным достижением такой ориентации является постепенное вовлечение обучающихся в здоровый образ жизни за счёт овладения ими знаниями и умениями по организации самостоятельных занятий подвижными играми, коррекционной, дыхательной и зрительной гимнастикой, проведения физкультурминуток и утренней зарядки, закаливающих процедур, наблюдений за физическим развитием и физической подготовленностью.

Воспитывающее значение учебного предмета раскрывается в приобщении обучающихся к истории и традициям физической культуры и спорта народов России, формировании интереса к регулярным занятиям физической культурой и спортом, осознании роли занятий физической культурой в укреплении здоровья, организации активного отдыха и досуга. В процессе обучения у обучающихся активно формируются положительные навыки и способы поведения, общения и взаимодействия со сверстниками и учителями, оценивания своих действий и поступков в процессе совместной коллективной деятельности.

Методологической основой структуры и содержания программы по физической культуре для начального общего образования являются базовые положения личностно-деятельностного подхода, ориентирующие педагогический процесс на развитие целостной личности обучающихся. Достижение целостного развития становится возможным благодаря освоению обучающимися двигательной деятельности, представляющей собой основу содержания учебного предмета «Физическая культура». Двигательная деятельность оказывает активное влияние на развитие психической и социальной природы обучающихся. Как и любая деятельность, она включает в себя информационный, операциональный и мотивационно-процессуальный компоненты, которые находят своё отражение в соответствующих дидактических линиях учебного предмета.

В целях усиления мотивационной составляющей учебного предмета и подготовки обучающихся к выполнению комплекса ГТО в структуру программы по физической культуре в раздел «Физическое совершенствование» вводится образовательный модуль «Прикладно-ориентированная физическая культура». Данный модуль позволит удовлетворить интересы обучающихся в занятиях спортом и активном участии в спортивных соревнованиях, развитии национальных форм соревновательной деятельности и систем физического воспитания.

Содержание модуля «Прикладно-ориентированная физическая культура» обеспечивается программами по видам спорта, которые могут использоваться образовательными организациями исходя из интересов обучающихся, физкультурно-спортивных традиций, наличия необходимой материально-технической базы, квалификации педагогического состава. Образовательные организации могут разрабатывать своё содержание для модуля «Прикладно-ориентированная физическая культура» и включать в него популярные национальные виды спорта, подвижные игры и развлечения, основывающиеся на этнокультурных, исторических и современных традициях региона и школы.

Содержание программы по физической культуре изложено по годам обучения и раскрывает основные её содержательные линии, обязательные для изучения в каждом классе: «Знания о физической культуре», «Способы самостоятельной деятельности» и «Физическое совершенствование».

Планируемые результаты включают в себя личностные, метапредметные и предметные результаты.

Результативность освоения учебного предмета обучающимися достигается посредством современных научно обоснованных инновационных средств, методов и форм обучения, информационно-коммуникативных технологий и передового педагогического опыта.

Для изучения физической культуры на уровне начального общего образования в 4 классе – 102 часа (3 часа в неделю).

В соответствии с учебным планом муниципального бюджетного общеобразовательного учреждения «Перенская средняя школа», на изучение физической культуры в 4 классе отведено 68 часов – 2 часа в неделю, в связи с этим в рабочей программе предусмотрено некоторое изменение количества часов, отведенных авторами на изучение отдельных тем, в том числе 1 час добавлен на проведение промежуточной аттестации в форме итоговой проверочной работы.

### **Распределение часов по разделам и темам**

№ п/п	Наименование разделов и тем программы	Количество часов	
		по программе	с изменениями
<b>Раздел 1. Знания о физической культуре</b>			
1.1	Знания о физической культуре	2	2
Итого по разделу		2	2
<b>Раздел 2. Способы самостоятельной деятельности</b>			
2.1	Самостоятельная физическая подготовка	3	3
2.2	Профилактика предупреждения травм и оказание первой помощи при их возникновении	2	2
Итого по разделу		5	5
<b>ФИЗИЧЕСКОЕ СОВЕРШЕНСТВОВАНИЕ</b>			
<b>Раздел 1. Оздоровительная физическая культура</b>			
1.1	Упражнения для профилактики нарушения осанки и снижения массы тела	1	1
1.2	Закаливание организма	1	1
Итого по разделу		2	2
<b>Раздел 2. Спортивно-оздоровительная физическая культура</b>			
2.1	Гимнастика с основами акробатики	14	10
2.2	Легкая атлетика	9	9
2.3	Лыжная подготовка	12	10
2.4	Плавательная подготовка	14	0
2.5	Подвижные и спортивные игры	16	10
Итого по разделу		65	39
<b>Раздел 3. Прикладно-ориентированная физическая культура</b>			
3.1	Подготовка к выполнению нормативных требований комплекса ГТО	28	20

Итого по разделу	28	20
<b>ОБЩЕЕ КОЛИЧЕСТВО ЧАСОВ ПО ПРОГРАММЕ</b>	<b>68</b>	<b>68</b>

### **СОДЕРЖАНИЕ УЧЕБНОГО ПРЕДМЕТА**

#### **Знания о физической культуре**

Из истории развития физической культуры в России. Развитие национальных видов спорта в России.

#### **Способы самостоятельной деятельности**

Физическая подготовка. Влияние занятий физической подготовкой на работу организма. Регулирование физической нагрузки по пульсу на самостоятельных занятиях физической подготовкой. Определение тяжести нагрузки на самостоятельных занятиях физической подготовкой по внешним признакам и самочувствию. Определение возрастных особенностей физического развития и физической подготовленности посредством регулярного наблюдения. Оказание первой помощи при травмах во время самостоятельных занятий физической культурой.

#### **Физическое совершенствование**

Оздоровительная физическая культура

Оценка состояния осанки, упражнения для профилактики её нарушения (на расслабление мышц спины и профилактику сутулости). Упражнения для снижения массы тела за счёт упражнений с высокой активностью работы больших мышечных групп. Закаливающие процедуры: купание в естественных водоёмах, солнечные и воздушные процедуры.

Спортивно-оздоровительная физическая культура

Гимнастика с основами акробатики

Предупреждение травматизма при выполнении гимнастических и акробатических упражнений. Акробатические комбинации из хорошо освоенных упражнений. Опорный прыжок через гимнастического козла с разбега способом напрыгивания. Упражнения на низкой гимнастической перекладине: висы и упоры, подъём переворотом. Упражнения в танце «Летка-енка».

Лёгкая атлетика

Предупреждение травматизма во время выполнения легкоатлетических упражнений. Прыжок в высоту с разбега перешагиванием. Технические действия при беге по легкоатлетической дистанции: низкий старт, стартовое ускорение, финиширование. Метание малого мяча на дальность стоя на месте.

Лыжная подготовка

Предупреждение травматизма во время занятий лыжной подготовкой. Упражнения в передвижении на лыжах одновременным одношажным ходом.

Подвижные и спортивные игры

Предупреждение травматизма на занятиях подвижными играми. Подвижные игры общефизической подготовки. Волейбол: нижняя боковая подача, приём и передача мяча сверху, выполнение освоенных технических действий в условиях игровой деятельности. Баскетбол: бросок мяча двумя руками от груди с места, выполнение освоенных технических действий в условиях игровой деятельности. Футбол: остановки катящегося мяча внутренней стороной стопы, выполнение освоенных технических действий в условиях игровой деятельности.

Прикладно-ориентированная физическая культура

Упражнения физической подготовки на развитие основных физических качеств. Подготовка к выполнению нормативных требований комплекса ГТО.

### **ПЛАНИРУЕМЫЕ РЕЗУЛЬТАТЫ ОСВОЕНИЯ ПРОГРАММЫ ПО ФИЗИЧЕСКОЙ КУЛЬТУРЕ НА УРОВНЕ НАЧАЛЬНОГО ОБЩЕГО ОБРАЗОВАНИЯ**

#### **ЛИЧНОСТНЫЕ РЕЗУЛЬТАТЫ**

Личностные результаты освоения программы по физической культуре на уровне начального общего образования достигаются в единстве учебной и воспитательной деятельности в соответствии с традиционными российскими социокультурными и духовно-нравственными ценностями, принятыми в обществе правилами и нормами поведения и способствуют процессам самопознания, самовоспитания и саморазвития, формирования внутренней позиции личности.

В результате изучения физической культуры на уровне начального общего образования у обучающегося будут сформированы следующие личностные результаты:



- становление ценностного отношения к истории и развитию физической культуры народов России, осознание её связи с трудовой деятельностью и укреплением здоровья человека;
- формирование нравственно-этических норм поведения и правил межличностного общения во время подвижных игр и спортивных соревнований, выполнения совместных учебных заданий;
- проявление уважительного отношения к соперникам во время соревновательной деятельности, стремление оказывать первую помощь при травмах и ушибах;
- уважительное отношение к содержанию национальных подвижных игр, этнокультурным формам и видам соревновательной деятельности;
- стремление к формированию культуры здоровья, соблюдению правил здорового образа жизни;
- проявление интереса к исследованию индивидуальных особенностей физического развития и физической подготовленности, влияния занятий физической культурой и спортом на их показатели.

## **МЕТАПРЕДМЕТНЫЕ РЕЗУЛЬТАТЫ**

В результате изучения физической культуры на уровне начального общего образования у обучающегося будут сформированы познавательные универсальные учебные действия, коммуникативные универсальные учебные действия, регулятивные универсальные учебные действия, совместная деятельность.

К концу обучения в **4 классе** у обучающегося будут сформированы следующие универсальные учебные действия.

### **Познавательные универсальные учебные действия:**

- сравнивать показатели индивидуального физического развития и физической подготовленности с возрастными стандартами, находить общие и отличительные особенности;
- выявлять отставание в развитии физических качеств от возрастных стандартов, приводить примеры физических упражнений по их устранению;
- объединять физические упражнения по их целевому предназначению: на профилактику нарушения осанки, развитие силы, быстроты и выносливости.

### **Коммуникативные универсальные учебные действия:**

- взаимодействовать с учителем и обучающимися, воспроизводить ранее изученный материал и отвечать на вопросы в процессе учебного диалога;
- использовать специальные термины и понятия в общении с учителем и обучающимися, применять термины при обучении новым физическим упражнениям, развитии физических качеств;
- оказывать посильную первую помощь во время занятий физической культурой.

### **Регулятивные универсальные учебные действия:**

- выполнять указания учителя, проявлять активность и самостоятельность при выполнении учебных заданий;
- самостоятельно проводить занятия на основе изученного материала и с учётом собственных интересов; оценивать свои успехи в занятиях физической культурой, проявлять стремление к развитию физических качеств, выполнению нормативных требований комплекса ГТО.

## **ПРЕДМЕТНЫЕ РЕЗУЛЬТАТЫ**

К концу обучения в **4 классе** обучающийся достигнет следующих предметных результатов по отдельным темам программы по физической культуре:

- объяснять назначение комплекса ГТО и выявлять его связь с подготовкой к труду и защите Родины;
- осознавать положительное влияние занятий физической подготовкой на укрепление здоровья, развитие сердечно-сосудистой и дыхательной систем;
- приводить примеры регулирования физической нагрузки по пульсу при развитии физических качеств: силы, быстроты, выносливости и гибкости;
- приводить примеры оказания первой помощи при травмах во время самостоятельных занятий физической культурой и спортом, характеризовать причины их появления на занятиях гимнастикой и лёгкой атлетикой, лыжной подготовкой;
- проявлять готовность оказать первую помощь в случае необходимости;
- демонстрировать акробатические комбинации из 5–7 хорошо освоенных упражнений (с помощью учителя);

- демонстрировать опорный прыжок через гимнастического козла с разбега способом напрыгивания;
- демонстрировать движения танца «Летка-енка» в групповом исполнении под музыкальное сопровождение;
- выполнять прыжок в высоту с разбега перешагиванием;
- выполнять метание малого (теннисного) мяча на дальность;
- демонстрировать проплывание учебной дистанции кролем на груди или кролем на спине (по выбору обучающегося);
- выполнять освоенные технические действия спортивных игр баскетбол, волейбол и футбол в условиях игровой деятельности;
- выполнять упражнения на развитие физических качеств, демонстрировать приросты в их показателях.

## ТЕМАТИЧЕСКОЕ ПЛАНИРОВАНИЕ

№ п/п	Наименование разделов и тем программы	Количество часов			Электронные (цифровые) образовательные ресурсы
		Всего	Контрольные работы	Практические работы	
<b>Раздел 1. Знания о физической культуре</b>					
1.1	Знания о физической культуре	2			РЭШ <a href="https://resh.edu.ru/subject/lesson/3593/start/194575/">https://resh.edu.ru/subject/lesson/3593/start/194575/</a>
Итого по разделу		2			
<b>Раздел 2. Способы самостоятельной деятельности</b>					
2.1	Самостоятельная физическая подготовка	2			
2.2	Профилактика предупреждения травм и оказание первой помощи при их возникновении	2			РЭШ <a href="https://resh.edu.ru/subject/lesson/6188/start/194632/">https://resh.edu.ru/subject/lesson/6188/start/194632/</a>
Итого по разделу		5			
<b>ФИЗИЧЕСКОЕ СОВЕРШЕНСТВОВАНИЕ</b>					
<b>Раздел 1. Оздоровительная физическая культура</b>					
1.1	Упражнения для профилактики нарушения осанки и снижения массы тела	1			
1.2	Закаливание организма	1			
Итого по разделу		2			
<b>Раздел 2. Спортивно-оздоровительная физическая культура</b>					
2.1	Гимнастика с основами акробатики	10			РЭШ <a href="https://resh.edu.ru/subject/lesson/6215/start/">https://resh.edu.ru/subject/lesson/6215/start/</a>
2.2	Легкая атлетика	9			РЭШ <a href="https://resh.edu.ru/subject/lesson/4601/start/195018/">https://resh.edu.ru/subject/lesson/4601/start/195018/</a>
2.3	Лыжная подготовка	10			РЭШ <a href="https://resh.edu.ru/subject/lesson/5169/start/">https://resh.edu.ru/subject/lesson/5169/start/</a>
2.4	Подвижные и спортивные игры	16			РЭШ <a href="#">РП-Физическая культура.docx</a>
Итого по разделу		39			
<b>Раздел 3. Прикладно-ориентированная физическая культура</b>					
3.1	Подготовка к выполнению нормативных требований комплекса ГТО	20			
Итого по разделу		20			
<b>ОБЩЕЕ КОЛИЧЕСТВО ЧАСОВ ПО ПРОГРАММЕ</b>		68	1	0	

## ПОУРОЧНОЕ ПЛАНИРОВАНИЕ

№ п/п	Тема урока	Количество		Дата изучения	Электронные цифровые образовательные ресурсы
		Всего часов	Контрольные работы		
1	<b>Вводный инструктаж по ТБ.</b> Из истории развития физической культуры в России	1		03.09.2024	
2	<b>Первичный инструктаж по ТБ.</b> Из истории развития национальных видов спорта	1		06.09.2024	
3	Влияние занятий физической подготовкой на работу систем организма	1		10.09.2024	
4	Оценка годовой динамики показателей физического развития и физической подготовленности	1		13.09.2024	
5	<b>Правила предупреждения травм на уроках физической культуры</b>	1		17.09.2024	
6	Оказание первой помощи на занятиях физической культуры	1		20.09.2024	
7	Упражнения для профилактики нарушения осанки и снижения массы тела	1		24.09.2024	
8	Закаливание организма	1		27.09.2024	
9	<b>Предупреждение травм при выполнении гимнастических и акробатических упражнений</b>	1		01.10.2024	
10	Акробатическая комбинация	1		04.10.2024	
11	Опорной прыжок через гимнастического козла с разбега способом напрыгивания	1		08.10.2024	
12	Поводящие упражнения для обучения опорному прыжку	1		11.10.2024	
13	Обучение опорному прыжку	1		15.10.2024	
14	Упражнения на гимнастической перекладине	1		18.10.2024	
15	Висы и упоры на низкой гимнастической перекладине	1		22.10.2024	
16	Висы и упоры на низкой гимнастической перекладине	1		25.10.2024	
17	Танцевальные упражнения «Летка-енка»	1		05.11.2024	
18	Танцевальные упражнения «Летка-енка»				
19	<b>Предупреждение травм на занятиях лёгкой атлетикой</b>	1		08.11.2024	
20	Упражнения в прыжках в высоту с разбега	1		12.11.2024	
21	Упражнения в прыжках в высоту с разбега	1		15.11.2024	
22	Прыжок в высоту с разбега способом перешагивания	1		19.11.2024	
23	Прыжок в высоту с разбега способом перешагивания	1		22.11.2024	
24	Беговые упражнения	1		26.11.2024	
25	Беговые упражнения	1		29.11.2024	
26	Метание малого мяча на дальность	1		03.12.2024	
27	Метание малого мяча на дальность	1		06.12.2024	

28	<b>Предупреждение травм на занятиях лыжной подготовкой</b>	1		10.12.2024	
29	Передвижение на лыжах одновременным одношажным ходом: подводящие упражнения	1		13.12.2024	
30	Передвижение на лыжах одновременным одношажным ходом: подводящие упражнения	1		17.12.2024	
31	Передвижение на лыжах одновременным одношажным ходом: подводящие упражнения	1		20.12.2024	
32	Имитационные упражнения в передвижении на лыжах	1		24.12.2024	
33	Имитационные упражнения в передвижении на лыжах	1		27.12.2024	
34	<b>Повторный инструктаж по ТБ.</b> Передвижение на лыжах одновременным одношажным ходом с небольшого склона	1		10.01.2025	
35	Передвижение на лыжах одновременным одношажным ходом с небольшого склона	1		14.01.2025	
36	Передвижение одношажным одновременным ходом по фазам движения и в полной координации	1		17.01.2025	
37	Передвижение одношажным одновременным ходом по фазам движения и в полной координации	1		21.01.2025	
38	<b>Предупреждение травматизма на занятиях подвижными играми</b>	1		24.01.2025	
39	Разучивание подвижной игры «Запрещенное движение»	1		28.01.2025	
40	Разучивание подвижной игры «Подвижная цель»	1		31.01.2025	
41	Разучивание подвижной игры «Эстафета с ведением футбольного мяча»	1		04.02.2025	
42	Разучивание подвижной игры «Паровая машина»	1		07.02.2025	
43	Разучивание подвижной игры «Гонка лодок»	1		11.02.2025	
44	Упражнения из игры волейбол	1		14.02.2025	
45	Упражнения из игры волейбол	1		18.02.2025	
46	Упражнения из игры баскетбол	1		21.02.2025	
47	Упражнения из игры футбол	1		25.02.2025	
48	<b>Правила ТБ на уроках. Здоровье и ЗОЖ. ГТО в наше время</b>	1		28.02.2025	
49	Освоение правил и техники выполнения норматива комплекса ГТО. Бег на 30м. Эстафеты	1		04.03.2025	
50	Освоение правил и техники выполнения норматива комплекса ГТО. Бег на 1000м	1		07.03.2025	
51	Освоение правил и техники выполнения норматива комплекса ГТО. Кросс на 2 км. Подводящие упражнения	1		11.03.2025	
52	Освоение правил и техники выполнения норматива комплекса ГТО. Кросс на 2 км.	1		14.03.2025	

	Подводящие упражнения				
53	Освоение правил и техники выполнения норматива комплекса ГТО. Подтягивание из виса на высокой перекладине – мальчики. Сгибание и разгибание рук в упоре лежа на полу. Эстафеты	1		18.03.2025	
54	Освоение правил и техники выполнения норматива комплекса ГТО. Подтягивание из виса на высокой перекладине – мальчики. Сгибание и разгибание рук в упоре лежа на полу. Эстафеты	1		21.03.2025	
55	Освоение правил и техники выполнения норматива комплекса ГТО. Подтягивание из виса лежа на низкой перекладине 90см. Эстафеты	1		25.03.2025	
56	Освоение правил и техники выполнения норматива комплекса ГТО. Подтягивание из виса лежа на низкой перекладине 90см. Эстафеты	1		28.03.2025	
57	Освоение правил и техники выполнения норматива комплекса ГТО. Наклон вперед из положения стоя на гимнастической скамье. Подвижные игры	1		08.04.2025	
58	<b>Итоговая проверочная работа</b> (промежуточная аттестация)	1	1	11.04.2025	
59	Освоение правил и техники выполнения норматива комплекса ГТО. Наклон вперед из положения стоя на гимнастической скамье. Подвижные игры	1		15.04.2025	
60	Освоение правил и техники выполнения норматива комплекса ГТО. Прыжок в длину с места толчком двумя ногами. Эстафеты	1		18.04.2025	
61	Освоение правил и техники выполнения норматива комплекса ГТО. Прыжок в длину с места толчком двумя ногами. Эстафеты	1		22.04.2025	
62	Освоение правил и техники выполнения норматива комплекса ГТО. Поднимание туловища из положения лежа на спине. Подвижные игры	1		25.04.2025	
63	Освоение правил и техники выполнения норматива комплекса ГТО. Поднимание туловища из положения лежа на спине. Подвижные игры	1		29.04.2025	
64	Освоение правил и техники выполнения норматива комплекса ГТО. Метание мяча весом 150г. Подвижные игры	1		06.05.2025	
65	Освоение правил и техники выполнения норматива комплекса ГТО. Метание мяча весом 150г. Подвижные игры	1		13.05.2025	
66	Освоение правил и техники выполнения норматива комплекса ГТО. Челночный бег 3*10м. Эстафеты	1		16.05.2025	
67	Освоение правил и техники выполнения норматива комплекса ГТО. Челночный бег 3*10м. Эстафеты	1		20.05.2025	
68	Праздник «Большие гонки», посвященный	1		23.05.2025	

	ГТО и ЗОЖ, с соблюдением правил и техники выполнения испытаний (тестов) 3 ступени				
ОБЩЕЕ КОЛИЧЕСТВО ЧАСОВ ПО ПРОГРАММЕ		68	1		

## УЧЕБНО-МЕТОДИЧЕСКОЕ ОБЕСПЕЧЕНИЕ ОБРАЗОВАТЕЛЬНОГО ПРОЦЕССА ОБЯЗАТЕЛЬНЫЕ УЧЕБНЫЕ МАТЕРИАЛЫ ДЛЯ УЧЕНИКА

В.И.Лях «Физическая культура» Учебник 1-4- М: Просвещение, 2011г.

## МЕТОДИЧЕСКИЕ МАТЕРИАЛЫ ДЛЯ УЧИТЕЛЯ

Физическая культура. Методические рекомендации. 1—4 классы : учеб. пособие для общеобразоват. организаций / В. И. Лях. — 4-е изд. — М. : Просвещение, 2021. — 175 с. — (Школа России).

## ЦИФРОВЫЕ ОБРАЗОВАТЕЛЬНЫЕ РЕСУРСЫ И РЕСУРСЫ СЕТИ ИНТЕРНЕТ

РЭШ